

## INFORMACJA DODATKOWA

<b>1.</b>	<b>Wprowadzenie do sprawozdania finansowego obejmuje w szczególności:</b>	
<b>1.</b>		
1.1.	nazwa jednostki	Szkolne Schronisko Młodzieżowe
1.2.	siedziba jednostki	ul. Błogocka 24, 43-400 Cieszyn
1.3.	adres jednostki	ul. Błogocka 24, 43-400 Cieszyn
1.4.	podstawowy przedmiot działalności jednostki	Wynajmowanie tanich miejsc noclegowych wycieczkom szkolnym, obozom wędrownym i sportowym oraz grupom i turystom indywidualnym. Udostępnianie sal gimnastycznych szkołom, klubom sportowym, stowarzyszeniom i innym grupom zorganizowanym na zajęcia sportowe i rekreacyjne.
<b>2.</b>	<b>wskazanie okresu objętego sprawozdaniem</b>	
		01.01.2023 – 31.12.2023
<b>3.</b>	<b>wskazanie, że sprawozdanie finansowe zawiera dane łączne</b>	
		sprawozdanie jednostkowe

INSPEKTOR  
*Katarzyna Ostroga*

DYREKTOR  
 Centrum Usług Wspólnych w Cieszynie  
 mgr Paweł Szajor


## INFORMACJA DODATKOWA

Wprowadzenie do sprawozdania finansowego obejmuje w szczególności:	
<b>4.</b>	<b>omówienie przyjętych zasad (polityki) rachunkowości, w tym metod wyceny aktywów i pasywów (także amortyzacji)</b>
1.	Aktywa i pasywa wyceniane są przy uwzględnieniu nadrzędnych zasad rachunkowości, w sposób przewidziany ustawą o rachunkowości.
2.	Dla potrzeb ujmowania w księgach środków trwałych oraz wartości niematerialnych i prawnych jednostka przyjęła następujące ustalenia:
a)	składniki majątku o wartości początkowej poniżej 100,00 zł jednostka zalicza bezpośrednio w koszty.
b)	jeżeli cena nabycia/ zakupu przekracza 500,00 zł jednostka jednocześnie wprowadza składnik do ewidencji pozabilansowej – ilościowej.
c)	składniki majątku o wartości początkowej od 500,00 zł do 10 000,00 zł jednostka zalicza do pozostałych środków trwałych lub wartości niematerialnych i prawnych i wprowadza do ewidencji bilansowej tych aktywów. Od tego rodzaju składników majątku jednostka dokonuje odpisów umorzeniowych w miesiącu przyjęcia do używania w 100 %.
d)	składniki majątku o wartości początkowej powyżej 10 000,00 zł jednostka zalicza do środków trwałych lub wartości niematerialnych i prawnych i wprowadza do ewidencji bilansowej tych aktywów. Dokonywanie odpisów amortyzacyjnych rozpoczyna się począwszy od miesiąca następującego po miesiącu oddania składnika do używania, według stawek podatkowych.
e)	wszystkie nakłady na ulepszenie środków trwałych przekraczające wartość 10 000,00 zł podwyższają wartość początkową tych środków trwałych, a nieprzekraczające 10 000,00 zł odnoszone są w koszty bieżącego okresu jako koszty remontu.
f)	materiały objęte są ewidencją ilościowo-wartościową i wycenia się je według cen zakupu przy zastosowaniu metody FIFO do wyceny zapasu, nie dotyczy materiały w momencie zakupu ujmuje się w koszty z zastosowaniem zasad wyceny ujętych w art. 17 ust. 2 pkt. 4 ustawy o rachunkowości.
g)	towary i art. spożywcze jeżeli występują w jednostce – opisać jak dla materiałów. nie dotyczy
h)	zasady tworzenia odpisów aktualizujących należności dokonuje się zgodnie z przepisami art. 35b ustawy o rachunkowości. W odniesieniu do art. 35b ust. 1 pkt 5 przyjęto do szacowania kwoty odpisu następujące grupy wiekowania należności i procent dokonywanych odpisów aktualizujących należności: dla należności, których okres przeterminowania wynosi od 3 do 6 miesięcy - dokonuje się odpisu aktualizacyjnego w wysokości 30%, dla należności, których okres przeterminowania wynosi od 6 do 12 miesięcy - dokonuje się odpisu aktualizacyjnego w wysokości 70%, dla należności, których okres przeterminowania wynosi 12 miesięcy i więcej - dokonuje się odpisu aktualizacyjnego w wysokości 100%.
i)	przyjęte progi istotności dla danych prezentowanych w „Informacji dodatkowej” w zakresie „inne informacje”. bilansu – to 0,05% sumy bilansowej z poprzedniego roku, rachunku zysków i strat – to 0,001% wyniku finansowego netto poprzedniego roku, zestawienia ze zmian funduszu – to 0,05% sumy bilansowej z poprzedniego roku.
<b>5.</b>	<b>inne informacje</b>
a)	

1.1.1. szczegółowy zakres zmian wartości grup rodzajowych środków trwałych, wartości niematerialnych i prawnych, przewidywany stan tych aktywów na początek roku obrotowego, zwiecznienia i zamknięcia z tytułu aktualizacji wartości, nabycia, rozchodu, próbnego liczenia i wycenienia oraz stanu końcowy, a dla majątku amortyzowanego – podobne przedstawienie stanów i tytułów zmian dotyczącej amortyzacji i lub umorzenia

Główne składowiki aktywów trwałych

Lp.	Nazwa grupy rodzajowej składnika aktywów według stanu na początek roku obrotowego	Zwiększenie wartości początkowej			Zmniejszenie wartości początkowej			Zwiększenie w ciągu roku obrotowego			Umorzenie - stan na początek roku obrotowego		Zwiększenie umorzenia		Opisem zwiększenie umorzenia		Umorzenie - stan na koniec roku obrotowego		Wartość netto składników aktywów	
		Aktualizacja	Przychody	Przebieżenie	Opisem zwiększenie wartości początkowej (4+5+6)	zbycie	likwidacja	inne	aktualizacja	amortyzacja za rok obrotowy	inne	13	14	15	16	17	18	19	20	21
1.	Wartości niematerialne i prawne	4 014,35	0,00	0,00	0,00	0,00	0,00	0,00	0,00	0,00	4 014,35	0,00	0,00	0,00	0,00	0,00	4 014,35	0,00	0,00	4 014,35
2.	Grupy	152 240,00	0,00	0,00	0,00	0,00	0,00	0,00	0,00	0,00	152 240,00	0,00	0,00	0,00	0,00	0,00	152 240,00	0,00	0,00	152 240,00
3.	Buildynki, lokale i obiekty użyteczności publicznej i wódnicy	14 721 661,36	0,00	0,00	0,00	0,00	0,00	0,00	0,00	0,00	5 246 245,59	0,00	0,00	385 771,27	0,00	0,00	5 632 016,86	0,00	0,00	9 375 615,77
4.	Urządzenia techniczne i maszynowy	201 643,24	0,00	0,00	0,00	0,00	0,00	0,00	0,00	0,00	166 713,87	0,00	0,00	8 814,42	0,00	0,00	175 528,29	0,00	0,00	34 960,37
5.	Środki transportu	232 640,66	0,00	0,00	0,00	0,00	0,00	0,00	0,00	0,00	222 538,15	0,00	0,00	2 540,75	0,00	0,00	225 078,90	0,00	0,00	19 300,41
6.	Inne środki trwałe	771 603,00	0,00	14 691,02	0,00	0,00	0,00	0,00	0,00	0,00	750 815,41	0,00	0,00	19 397,64	0,00	0,00	770 213,05	0,00	0,00	26 980,97
7.	Środki trwałe w budowie	193 384,87	0,00	226,70	0,00	0,00	0,00	0,00	0,00	0,00	193 611,57	0,00	0,00	0,00	0,00	0,00	193 611,57	0,00	0,00	193 611,57



## INFORMACJA DODATKOWA

<b>II. Dodatkowe informacje i objaśnienia obejmujące w szczególności:</b>	
1.	
1.2.	aktualna wartość rynkowa środków trwałych, w tym dóbr kultury – o ile jednostka dysponuje takimi informacjami <b>NIE DOTYCZY</b>

## Aktualna wartość rynkowa środków trwałych – dane zbiorcze

Lp.	Wyszczególnienie	Aktualna wartość rynkowa	Dodatkowe informacje
1.	Grunty		
2.	Budynki		
3.	Dobra kultury		

1.3.	kwotę dokonanych w trakcie roku obrotowego odpisów aktualizujących wartość aktywów trwałych odrębnie dla długoterminowych aktywów niefinansowych oraz długoterminowych aktywów finansowych <b>NIE DOTYCZY</b>
------	---

## Odpisy aktualizujące wartość aktywów trwałych

Lp.	Wyszczególnienie	Kwota odpisów	Dodatkowe informacje
1.	Długoterminowe aktywa niefinansowe		
2.	Długoterminowe aktywa finansowe		

1.4.	wartość gruntów użytkowanych wieczysto <b>NIE DOTYCZY</b>
------	---

## Grunty w wieczystym użytkowaniu

Lp.	Treść (nr działki, nazwa)	Wyszczególnienie	Stan na początek roku obrotowego	Zmiany stanu w trakcie roku obrotowego		Stan na koniec roku obrotowego (4 + 5 - 6)
				zwiększenia	zmniejszenia	
1	2	3	4	5	6	7
1.		Powierzchnia (m <sup>2</sup> )				
		Wartość (zł)				0,00
2.		Powierzchnia (m <sup>2</sup> )				
		Wartość (zł)				0,00

1.5.	wartość niemortyzowanych lub nieumarzanych przez jednostkę środków trwałych, używanych na podstawie umów najmu, dzierżawy i innych umów, w tym z tytułu umów leasingu <b>NIE DOTYCZY</b>
------	--

## Środki trwale niemortyzowane lub nieumarzane

Lp.	Wyszczególnienie	Stan na początek roku obrotowego	Zmiany w trakcie roku obrotowego		Stan na koniec roku obrotowego (3 + 4 - 5)
			zwiększenia	zmniejszenia	
1	2	3	4	5	6
1.	Grunty				0,00
2.	Budynki				0,00

1.6.	liczba oraz wartość posiadanych papierów wartościowych, w tym akcji i udziałów oraz dłużnych papierów wartościowych <b>NIE DOTYCZY</b>
------	--

## Posiadane papiery wartościowe

Lp.	Wyszczególnienie	Liczba	Stan na początek roku obrotowego	Zwiększenia	Zmniejszenia	Stan na koniec roku obrotowego
1.	Akcje i udziały					
2.	Dłużne papiery wartościowe					

1.7.	dane o odpisach aktualizujących wartość należności, ze wskazaniem stanu na początek roku obrotowego, zwiększeniach, wykorzystaniu, rozwiązaniu i stanie na koniec roku obrotowego, z uwzględnieniem należności finansowych jednostek samorządu terytorialnego (stan pożyczek zagrożonych)
------	---

## Stan odpisów aktualizujących wartość należności

Lp.	Grupa należności	Stan na początek roku obrotowego	Zmiany stanu odpisów w ciągu roku obrotowego			Stan na koniec roku obrotowego
			zwiększenia	wykorzystanie	rozwiązanie	
1	2	3	4	5	6	7
1.	Należności krótkoterminowe	732,26	4 958,16	0,00	0,00	5 690,42
2.	Należności długoterminowe					

1.8.	dane o stanie rezerw według celu ich utworzenia na początek roku obrotowego, zwiększeniach, wykorzystaniu, rozwiązaniu i stanie końcowym <b>NIE DOTYCZY</b>
------	---

## Rezerwy na koszty i zobowiązania

Lp.	Wyszczególnienie	Stan na początek roku obrotowego	Zwiększenie w ciągu roku	Wykorzystanie w ciągu roku*	Rozwiązanie w ciągu roku**	Stan na koniec roku obrotowego
1	2	3	4	5	6	7
1.	Rezerwy długoterminowe ogółem na pozostałe koszty					
2.	Rezerwy krótkoterminowe ogółem na pozostałe koszty					
3.	Ogółem rezerwy	0,00	0,00	0,00	0,00	0,00

\* wpisuje się kwoty powstałych zobowiązań, odpisanych w ciężar rezerw utworzonych na te zobowiązania (ale tylko do wysokości rezerwy – jeżeli rezerwa była niższa od zobowiązania, to część niepokrytą rezerwą odnosi się bezpośrednio w koszty i w tabeli nie wykazuje się).

\*\* wpisuje się kwoty rozwiązanych rezerw, które okazały się zbędne lub nadmierne.

1.9.	podział zobowiązań długoterminowych o pozostałym od dnia bilansowego, przewidywanym umową lub wynikającym z innego tytułu prawnego, okresie spłaty: <b>NIE DOTYCZY</b>
a)	powyżej 1 roku do 3 lat
b)	powyżej 3 do 5 lat
c)	poniżej 5 lat

## Zobowiązania według okresów wymagalności

Lp.	Zobowiązania	Okres wymagalności						Razem	
		powyżej 1 roku do 3 lat		powyżej 3 lat do 5 lat		powyżej 5 lat			
		BO	BZ	BO	BZ	BO	BZ	BO	BZ
	a) kredyty i pożyczki							0,00	0,00
	b) z tytułu emisji dłużnych papierów wartościowych							0,00	0,00
	c) inne zobowiązania finansowe (wekslowe)							0,00	0,00
	d) zobowiązania wobec budżetów							0,00	0,00
	e) z tytułu ubezpieczeń i innych świadczeń							0,00	0,00
	g) z tytułu wynagrodzeń							0,00	0,00
	h) pozostałe							0,00	0,00
	<b>Razem</b>	0,00	0,00	0,00	0,00	0,00	0,00	0,00	0,00

1.10.	kwotę zobowiązań w sytuacji, gdy jednostka kwalifikuje umowy leasingu zgodnie z przepisami podatkowymi (leasing operacyjny), a według przepisów o rachunkowości byłby to leasing finansowy lub zwrotny z podziałem na kwotę zobowiązań z tytułu leasingu finansowego lub leasingu zwrotnego <b>NIE DOTYCZY</b>
-------	--

## Zobowiązania z tytułu leasingu operacyjnego (zgodnie z przepisami podatkowymi)

Lp.	Wyszczególnienie	Kwota zobowiązań	Dodatkowe informacje
1	Zobowiązania z tytułu leasingu finansowego zgodnie z przepisami o rachunkowości		
2	Zobowiązania z tytułu leasingu zwrotnego zgodnie z przepisami o rachunkowości		

1.11.	łącną kwotę zobowiązań zabezpieczonych na majątku jednostki ze wskazaniem charakteru i formy tych zabezpieczeń <b>NIE DOTYCZY</b>
-------	---

## Wykaz zobowiązań zabezpieczonych na majątku

Lp.	Rodzaj zabezpieczenia	Kwota zobowiązania		Kwota zabezpieczenia		Na aktywach trwałych		Na aktywach obrotowych	
		na początek roku	na koniec roku	na początek roku	na koniec roku	na początek roku	na koniec roku	na początek roku	na koniec roku
1.	Weksle								
2.	Hipoteka								
3.	Zastaw, w tym: zastaw skarbowy								
4.	Inne (gwarancja bankowa, kara umowna)								
5.	<b>Ogółem</b>	0,00	0,00	0,00	0,00	0,00	0,00	0,00	0,00

1.12.	łącną kwotę zobowiązań warunkowych, w tym również udzielonych przez jednostkę gwarancji i poręczeń, także wekslowych, niewykazanych w bilansie, ze wskazaniem zobowiązań zabezpieczonych na majątku jednostki oraz charakteru i formy tych zabezpieczeń <b>NIE DOTYCZY</b>
-------	--

## Warunkowe zobowiązania wobec wierzycieli krajowych i zagranicznych

Lp.	Tytuł zobowiązania warunkowego	Stan	
		na początek roku obrotowego	na koniec roku obrotowego
1	Udzielone gwarancje i poręczenia, w tym udzielone dla jednostek powiązanych		
2	Kaucje i wadła		
3	*Zawarte, lecz jeszcze niewykonane umowy		
4	Nieuznane roszczenia wierzycieli		
5	Inne		
6.	<b>Ogółem</b>	0,00	0,00

(\* nie dotyczy umów o charakterze ciągłym np media)

1.13.	wykaz istotnych pozycji czynnych i biernych rozliczeń międzyokresowych, w tym kwotę czynnych rozliczeń międzyokresowych kosztów stanowiących różnicę między wartością otrzymanych finansowych składników aktywów a zobowiązaniem zapłaty za nie
-------	---

## Istotne pozycje rozliczeń międzyokresowych

Lp.	Wyszczególnienie (tytuły)	Stan na	
		początek roku obrotowego	koniec roku obrotowego
1.	Ogółem czynne rozliczenia międzyokresowe kosztów, w tym (należy wyszczególnić ważniejsze tytuły figurujące w księgach rachunkowych, np.: - opłacone z góry czynsze - prenumeraty - polisy ubezpieczenia osób i składników majątku)	0,00	0,00
2.	Ogółem rozliczenia międzyokresowe przychodów (pasywa bilansu)	0,00	0,00

## 1.14. łączną kwotę otrzymanych przez jednostkę gwarancji i poręczeń niewykazanych w bilansie

## Otrzymane gwarancje i poręczenia

Lp.	Wyszczególnienie	Kwota	Dodatkowe informacje
1.	Otrzymane gwarancje		
2.	Otrzymane poręczenia		
3.	Ogółem:	0,00	0,00


## 1.15. kwotę wypłaconych środków pieniężnych na świadczenia pracownicze

## Wypłacone świadczenia pracownicze

Lp.	Wyszczególnienie	Kwota	Dodatkowe informacje
1.	Odprawy emerytalne	25 920,00	
2.	Nagrody jubileuszowe	14 786,78	
3.	Inne	0,00	
4.	Ogółem:	40 706,78	0,00

Inne – np likwidacja stanowisk pracy

## 1.16. inne informacje





## INFORMACJA DODATKOWA

<b>II.</b>	<b>Dodatkowe informacje i objaśnienia obejmują wyszczególnienia:</b>
<b>2.</b>	
<b>2.1.</b>	<b>wysokość odpisów aktualizujących wartość zapasów</b>

## Odpisy aktualizujące wartość zapasów

Lp.	Wyszczególnienie	Kwota	Dodatkowe informacje
1.	Materiały	0,00	
2.	Towary	0,00	

<b>2.2.</b>	<b>koszt wytworzenia środków trwałych w budowie, w tym odsetki oraz różnice kursowe, które powiększyły koszt wytworzenia środków trwałych w budowie w roku obrotowym</b>
-------------	--

## Koszt wytworzenia środków trwałych w budowie


Lp.	Wyszczególnienie	Kwota	Dodatkowe informacje
1.	Koszt wytworzenia środków trwałych w budowie, w tym: - odsetki, które powiększyły ten koszt w roku obrotowym - różnice kursowe, które powiększyły ten koszt w roku obrotowym	0,00	0,00
2.	Towary	0,00	0,00

<b>2.3.</b>	<b>kwotę i charakter poszczególnych pozycji przychodów lub kosztów o nadzwyczajnej wartości lub które wystąpiły incydentalnie</b>
-------------	---

## Przychody/koszty o nadzwyczajnej wartości lub które wystąpiły incydentalnie

Lp.	Wyszczególnienie	Kwota	Dodatkowe informacje
1.	Przychody: - o nadzwyczajnej wartości, - które wystąpiły incydentalnie	0,00 0,00	0,00 0,00
2.	Koszty: - o nadzwyczajnej wartości, - które wystąpiły incydentalnie	0,00 0,00	0,00 0,00

<b>2.5.</b>	<b>inne informacje</b>
-------------	------------------------



## INFORMACJA DODATKOWA

1.	Dodatkowe informacje i objaśnienia (obalony) (szczegółowe)
3.	Inne informacje niż wymienione powyżej, jeżeli mogłyby w istotny sposób wpłynąć na ocenę sytuacji majątkowej i finansowej oraz wynik finansowy jednostki
3.1.	Informacje o przeciętnym w roku obrotowym zatrudnieniu, z podziałem na grupy zawodowe

## Stan i struktura zatrudnienia w roku obrotowym

Lp.	Wyszczególnienie	Przeciętne zatrudnienie
1.	Pracownicy umysłowi	7,54
2.	Pracownicy na stanowiskach robotniczych	7,05
3.	Pracownicy zatrudnieni poza granicami kraju	
4.	Uczniowie	
5.	Osoby przebywające na urloпах bezpłatnych i wychowawczych	0,94
6.	Ogółem	15,53

