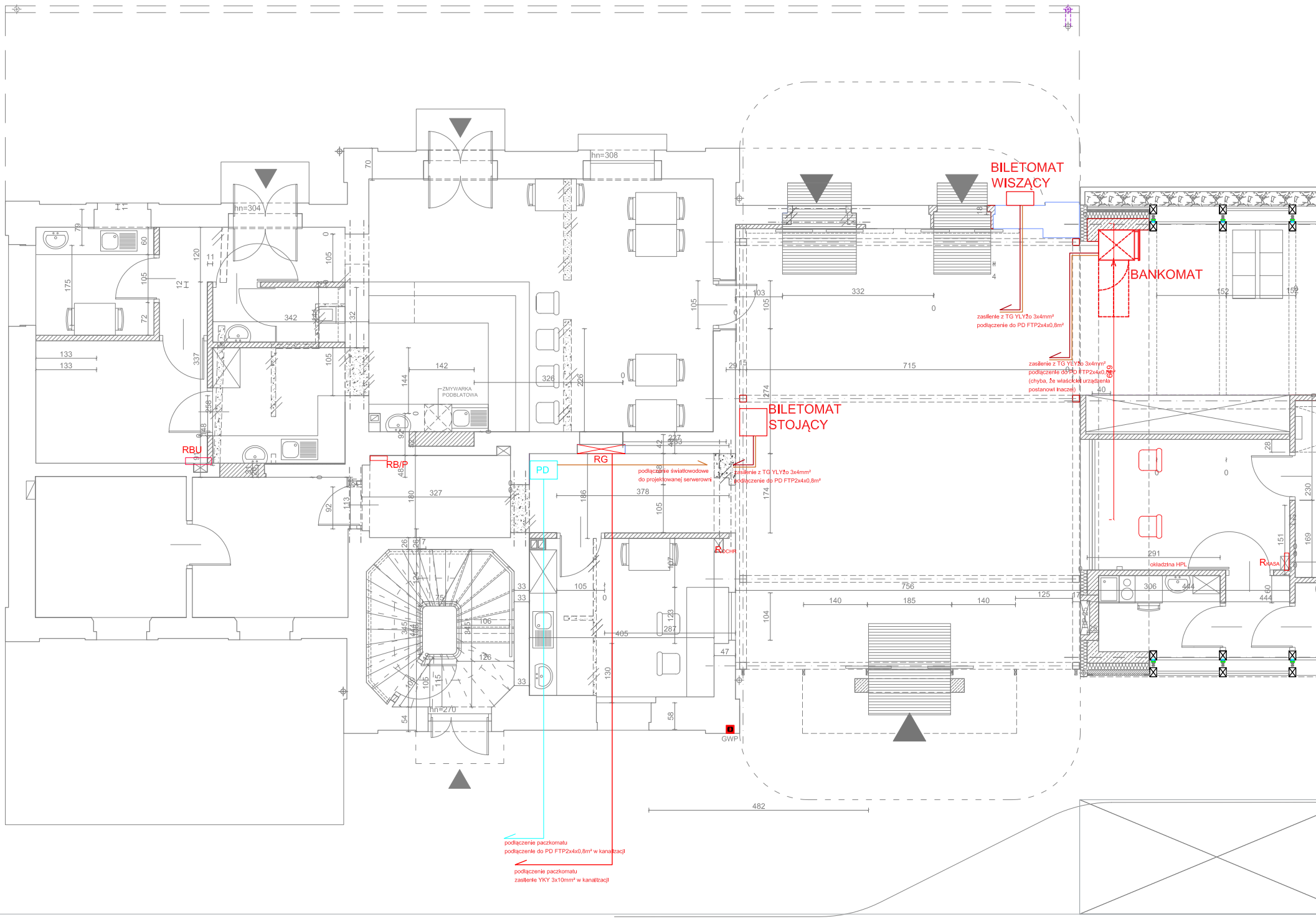
BILETOMAT
WISZĄCY
BANKOMAT
zasilenie z TG YLYżo 3x4mm²
podłączenie do PD FTP2x4x0,8m²
zasilenie z TG YLYżo 3x4mm²
podłączenie do PD FTP2x4x0,8m²
(chyba, że właściciel urządzenia
postanowi inaczej)
BILETOMAT
STOJĄCY
zasilenie z TG YLYżo 3x4mm²
podłączenie do PD FTP2x4x0,8m²
podłączenie światłowodowe
do projektowanej serwerowni
RBU
RB/P
PD
RG
ZMYWARKA
PODBLATOWA
R_DOCHR
R_KASA
okładzina HPL
GWP
hn=304
hn=308
hn=270
podłączenie paczkomatu
podłączenie do PD FTP2x4x0,8m² w kanalizacji
podłączenie paczkomatu
zasilenie YKY 3x10mm² w kanalizacji
332
715
756
140
185
140
125
482
342
327
378
405
142
326
133
133
649
40
291
306
444
444

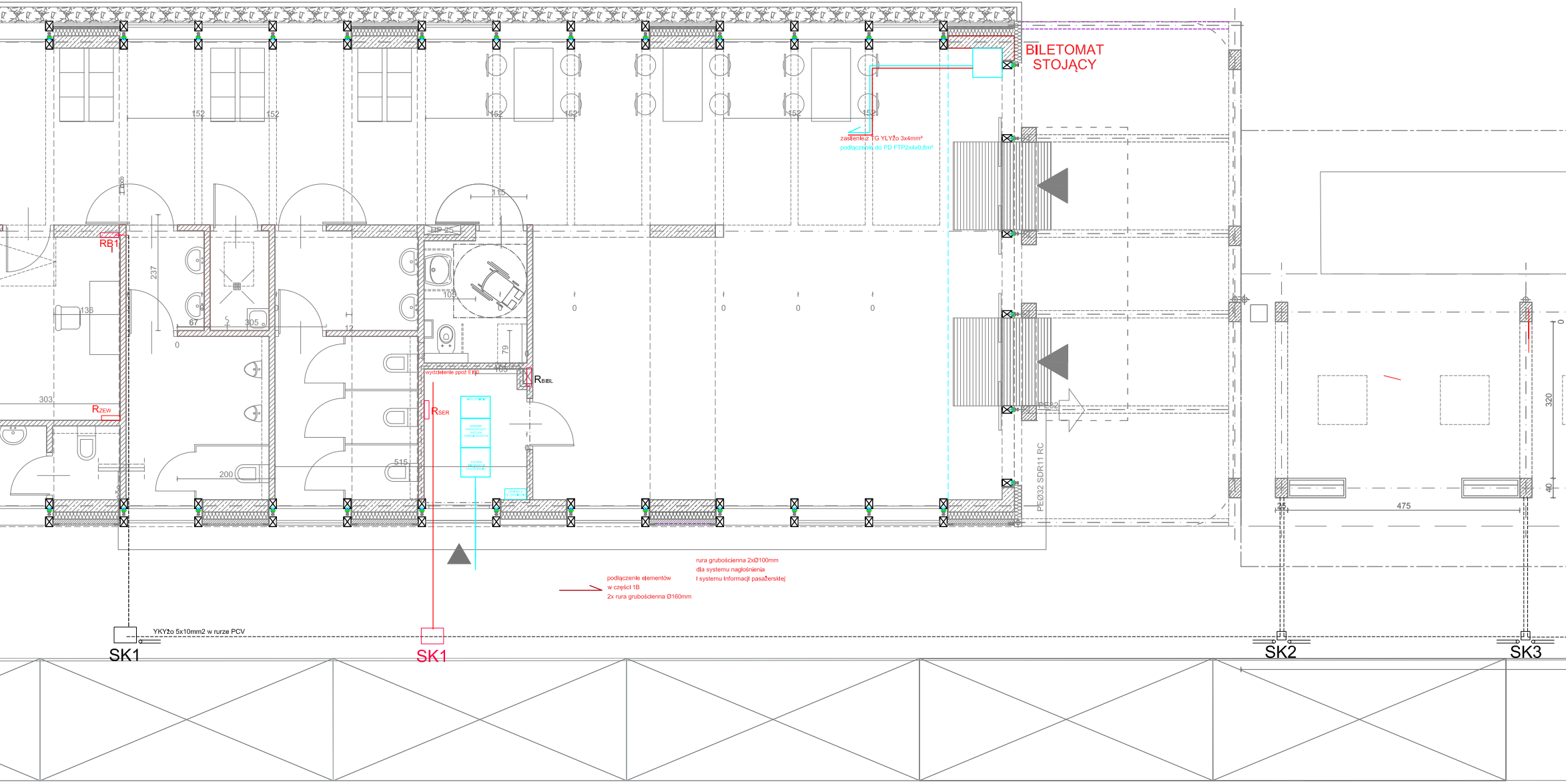
BILETOMAT STOJĄCY
zasilenie z TG YLYżo 3x4mm²
podłączenie do PD FTP2x4x0,8m²
RB1
RZEW
wydzielenie ppoż EI60
RSER
RBIBL
NAGŁOŚNIENIE
SERWER ZARZĄDZAJĄCY WĘZŁEM PRZESIADKOWYM
SYSTEM INFORMACJI PASAŻERSKIEJ
CENTRALA TELEFONICZNA
HP 25
PEØ32 SDR11 RC
PEØ32
rura grubościenna 2xØ100mm
dla systemu nagłośnienia
i systemu informacji pasażerskiej
podłączenie elementów
w części 1B
2x rura grubościenna Ø160mm
YKYżo 5x10mm2 w rurze PCV
SK1
SK1
SK2
SK3
152
152
152
152
152
152
115
237
136
67
305
0
303
105
79
185
12
200
515
0
0
0
0
25
475
320
40
0

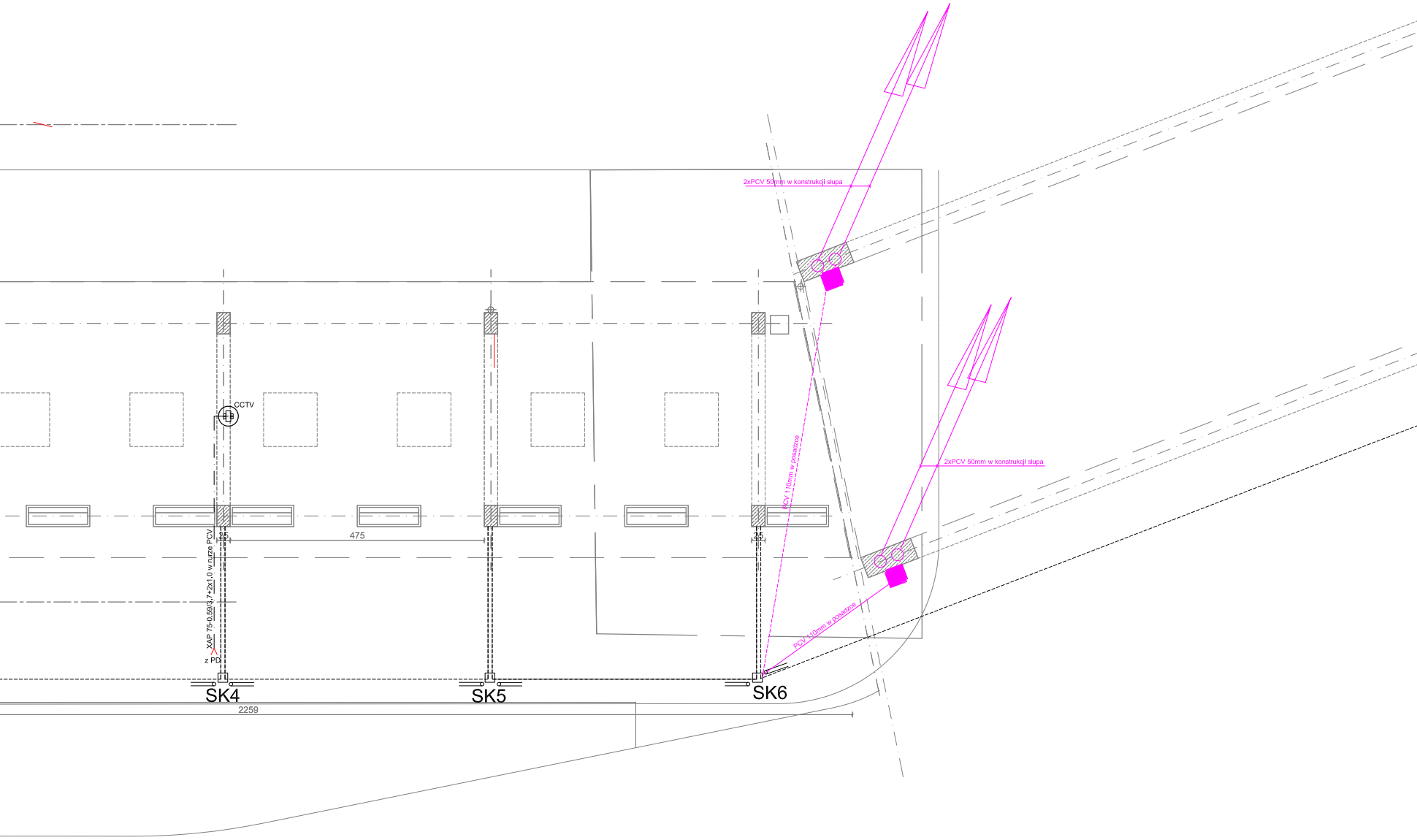
2xPCV 50mm w konstrukcji slupa
2xPCV 50mm w konstrukcji slupa
CCTV
PCV 110mm w posadzce
PCV 110mm w posadzce
XAP 75-0,59/3,7+2x1,0 w rurze PCV
z PD
25
475
25
SK4
SK5
SK6
2259

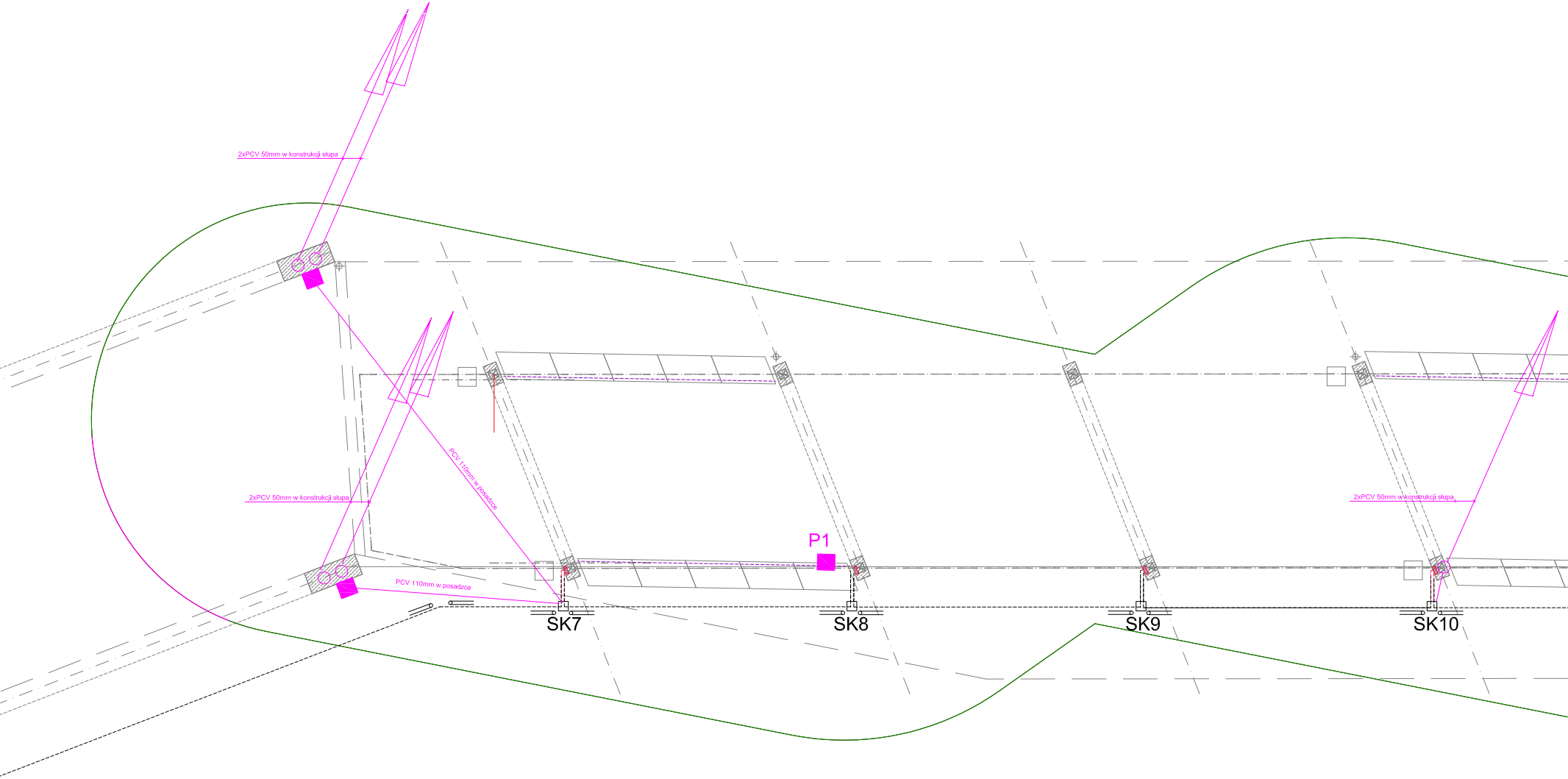
2xPCV 50mm w konstrukcji słupa
PCV 110mm w posadzce
2xPCV 50mm w konstrukcji słupa
PCV 110mm w posadzce
P1
2xPCV 50mm w konstrukcji słupa
SK7
SK8
SK9
SK10

🟪 PUSZKI PODŁOGOWE /WYMIAR DOPASOWAĆ DO UŁOŻONYCH RUR/ i RURY PRZEPUSTOWE
UŁOŻONE W KONSTRUKCJACH BETONOWYCH

POZIOM POSA

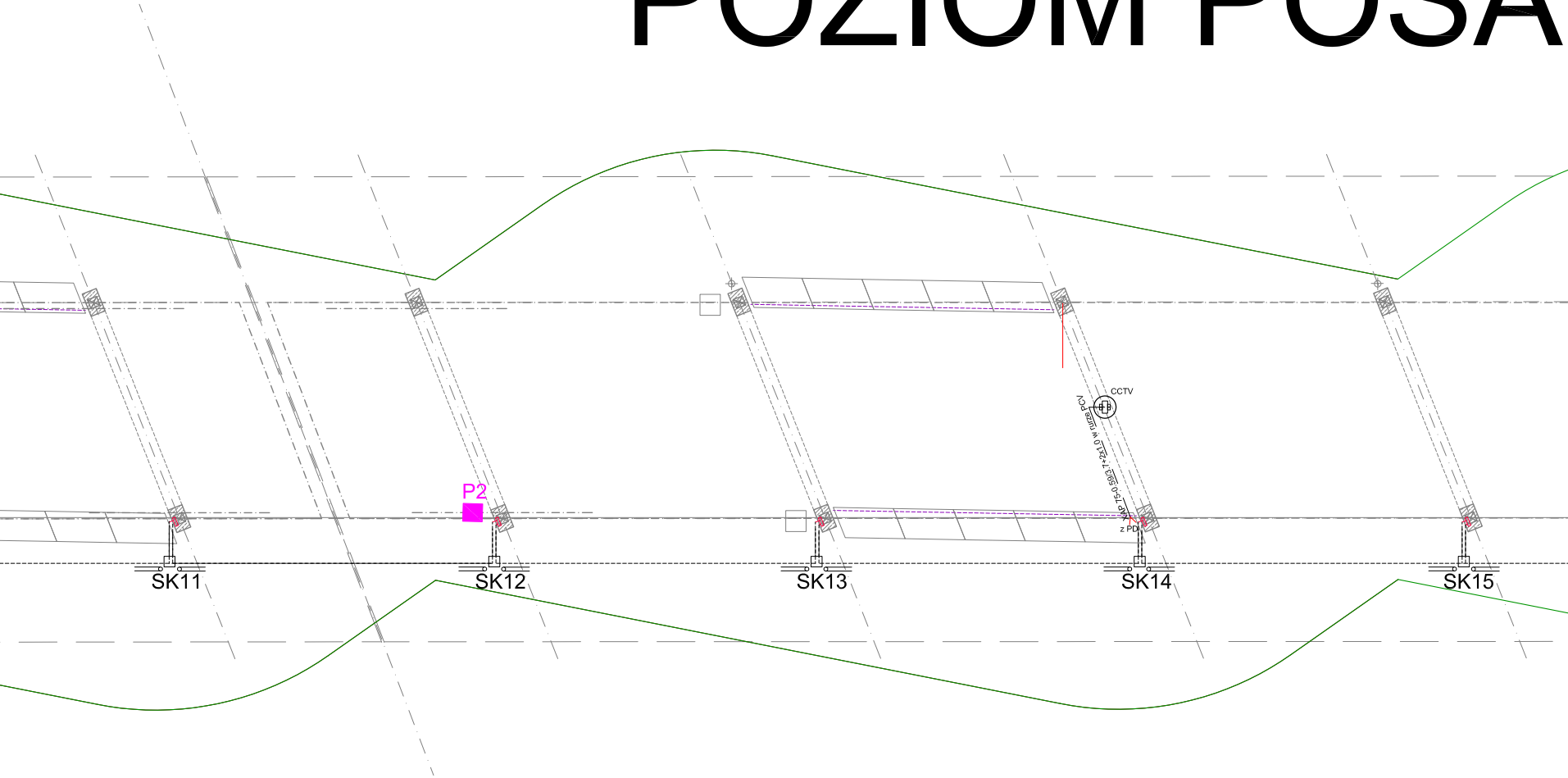
P2
CCTV
XAP 75-0.59/3.7+2x1.0 w rurze PCV
z PD
SK11
SK12
SK13
SK14
SK15

DZKI 0.00 SKALA 1:50

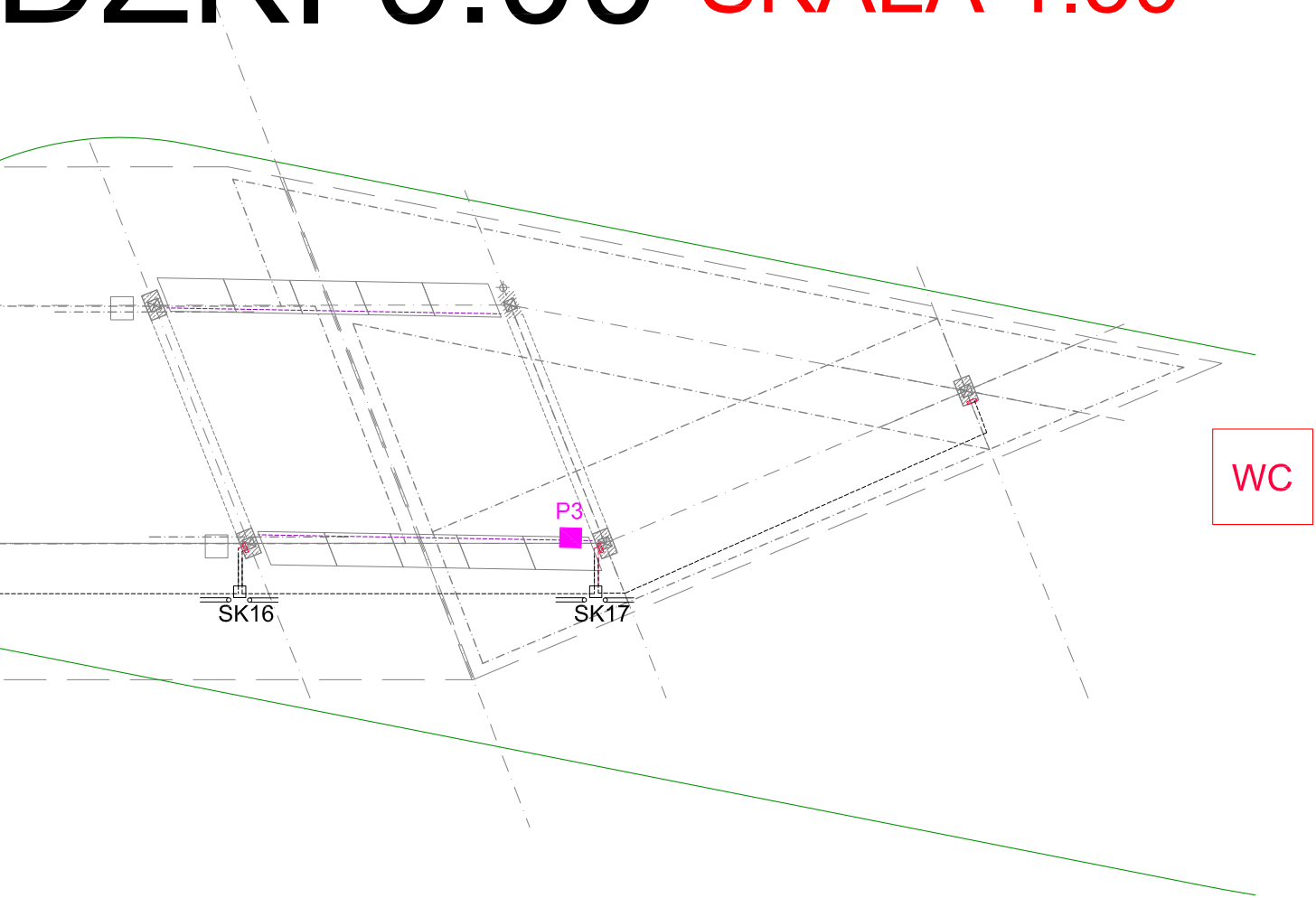
P3
WC
SK16
SK17

Branża: architektura	Imię i nazwisko	Nr uprawnień	Specjalność	Podpis	Data: 20.11.2014
Autor projektu:	Zdzisław Mazurek	54/75/BB	instalacje elektryczne		
Zespół projektowy:	Paweł Gnladkowski	467/87/WŁ.	Instalacje elektryczne		
					Faza: Inwentaryzacja
Sprawdził:	Paweł Latek	SLK/4787/PWEO/13	instalacje elektryczne		

Pracownia Projektowa "Archex" s.c.

Symbol: 2014/57

Treść:
INSTALACJE ELEKTRYCZNE - RZUT PRZYZIEMIA

Nr rys. 2

Skala: 1:50

Temat:
PRZEBUDOWA I ROZBUDOWA ZINTEGROWANEGO WĘZŁA PRZESIADKOWEGO W CIESZYNIE.

ZASTRZEGA SIĘ WSZELKIE PRAWA, WYNIKAJĄCE Z USTAWY O PRAWIE AUTORSKIM. RYSUNEK NINIEJSZY NIE MOŻE BYĆ PRZERYSOWYWANY, UZUPEŁNIANY LUB ODSTĄPIONY KOMUKOLWIEK BEZ PISEMNEJ ZGODY JEDNOSTKI AUTORSKIEJ.
RYSUNEK OPRACOWANO W PROGRAMIE AUTOCAD 2004. NR. LICENCYJNY: ACAD 2004-341-00713354.