

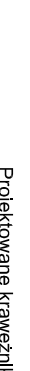
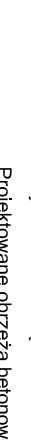
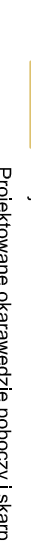
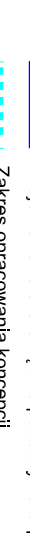
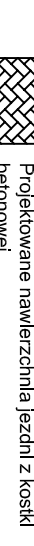
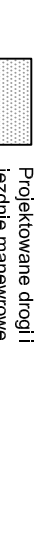
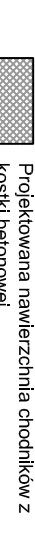
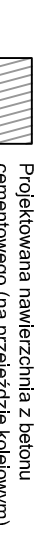

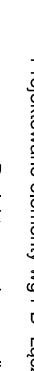
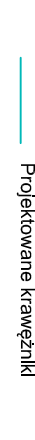

# KONCEPCJA 1



## Zagospodarowanie terenu

Wariant bez ingerencji w geometrię łącznicy  
(wg projektu budowlanego)

### Legenda:

-  Projektowane krawężniki
-  Projektowane obrzeża betonowe
-  Projektowane okarawędzie poboczny i skarp
-  Zakres opracowania koncepcji
-  Projektowane nawierzchnia jezdnii z kostki betonowej
-  Projektowane drogi i jezdnie manewrowe
-  Projektowana nawierzchnia chodników z kostki betonowej
-  Projektowana nawierzchnia z betonu cementowego (na przejściach kolejowym)
-  Projektowane elementy wg PB "Łącznicy"
-  Projektowane krawężniki
-  Projektowane obrzeża betonowe
-  Projektowana ściana oporu

Skala 1:500

K-14 002-D-01

