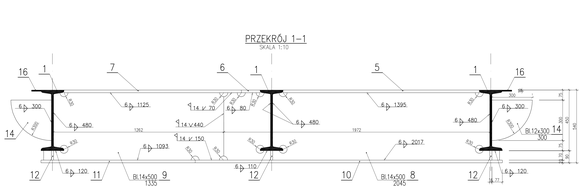

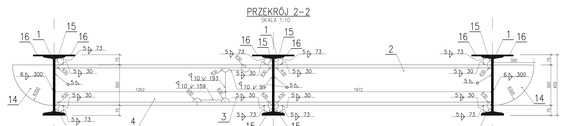

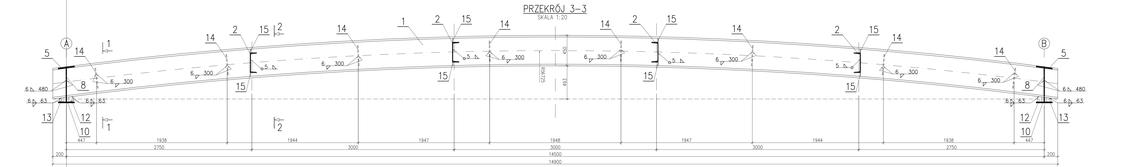

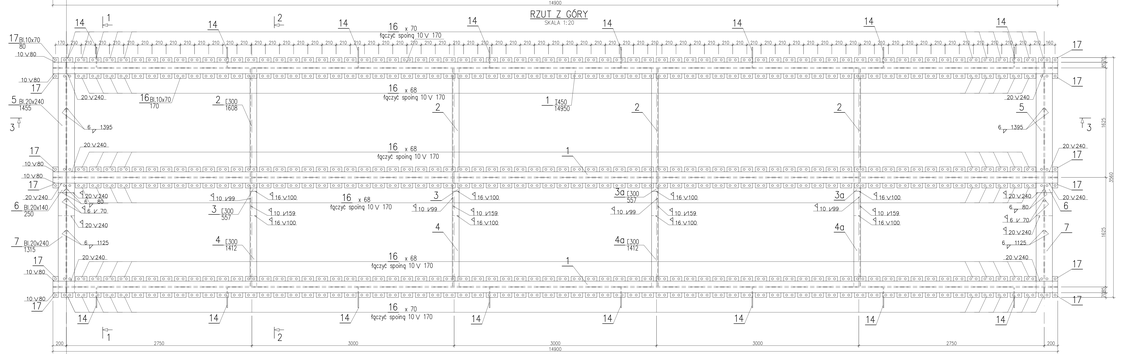

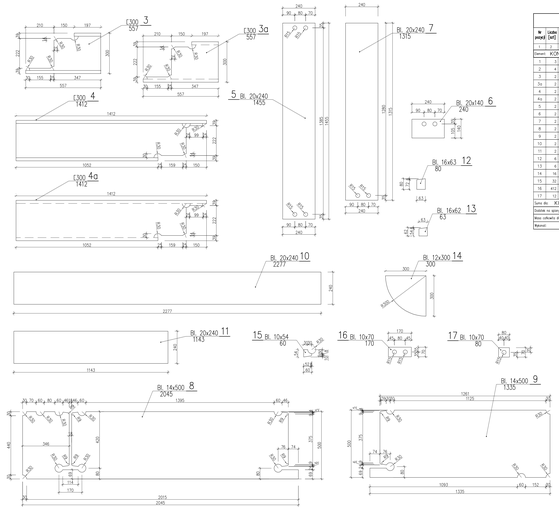

ZESTAWIENIE MATERIAŁÓW

Nr pozycji	Liczba [szt]	Przekrój	Długość [mm]	Masa [kg] 1 szt.	Masa [kg] całkowita	Gatunek materiału	Uwagi
1	2	3	4	5	6	7	8
Element	KONSTRUKCJA NOŚNA						
1	2 [300		14850	1174.05	2352.75	St3SX	
2	4 [300		1808	74.29	297.16	St3SX	
3	2 [300		1851	25.73	51.46	St3SX	
3a	2 [300		1851	25.73	51.46	St3SX	
4	2 [300		1412	65.23	130.46	St3SX	
4a	2 [300		1412	65.23	130.46	St3SX	
5	2 Bl.20x240		1455	54.62	109.24	St3SX	
6	2 Bl.20x40		250	6.55	13.10	St3SX	
7	2 Bl.20x240		1315	49.55	99.10	St3SX	
8	2 Bl.14x500		2045	112.37	224.74	St3SX	
9	2 Bl.14x500		1335	73.36	146.72	St3SX	
10	2 Bl.20x240		2277	85.46	171.92	St3SX	
11	2 Bl.20x240		1143	43.07	86.14	St3SX	
12	4 Bl.16x62		80	0.63	2.78	St3SX	
13	4 Bl.16x62		63	0.49	2.34	St3SX	
14	16 Bl.12x300		300	4.48	135.68	St3SX	
15	32 Bl.10x54		60	0.25	8.00	St3SX	
16	412 Bl.10x70		170	0.93	383.16	St3SX	
17	12 Bl.10x70		80	0.44	5.28	St3SX	
Suma kg:	KONSTR. NOŚNA ok.				7206.83 kg		
Dodatek na ucięcia:	10%				129.72 kg		
Masa całkowita dla zapasu:					7336.55 kg		
Razem:	1 szt.				7337 kg		

INWESTOR:	GMINA OLESZYN 43–400 OLESZYN, RYNEK 1		
NAZWA INWESTYCJI:	PRZEBUDOWA KOMPLEKSU SPORTOWO – REKREACYJNEGO "POD WAŁKĄ" , ETAP I BUDOWA ŚCIEŻKI ROWEROWEJ WZDŁUŻ AL. ŁYSKA MOST PRZEZ MEŁYNÓWKĘ		
SKALA:	1:20, 1:10	NR. RYSUNKU:	PW – 08
DATA:	10.2008		
TYTUŁ RYSUNKU:	RYSUNEK KONSTRUKCYJNY USTROJU NOŚNEGO		
FUNKCJA:	TYTUŁ, IMIĘ, NAZWISKO:	NR. UPRAWNIEŃ:	PODPIS:
PROJEKTOWAŁ:	mgr inż. Lech Warzisz	132/89–BB	
SPRAWDZIŁ:	mgr inż. Andrzej Zarzycki	MAŁ-KI-0/2477/98	

PDF stworzony przez wersję demonstracyjną pdfFactory Pro www.pdffactory.pl