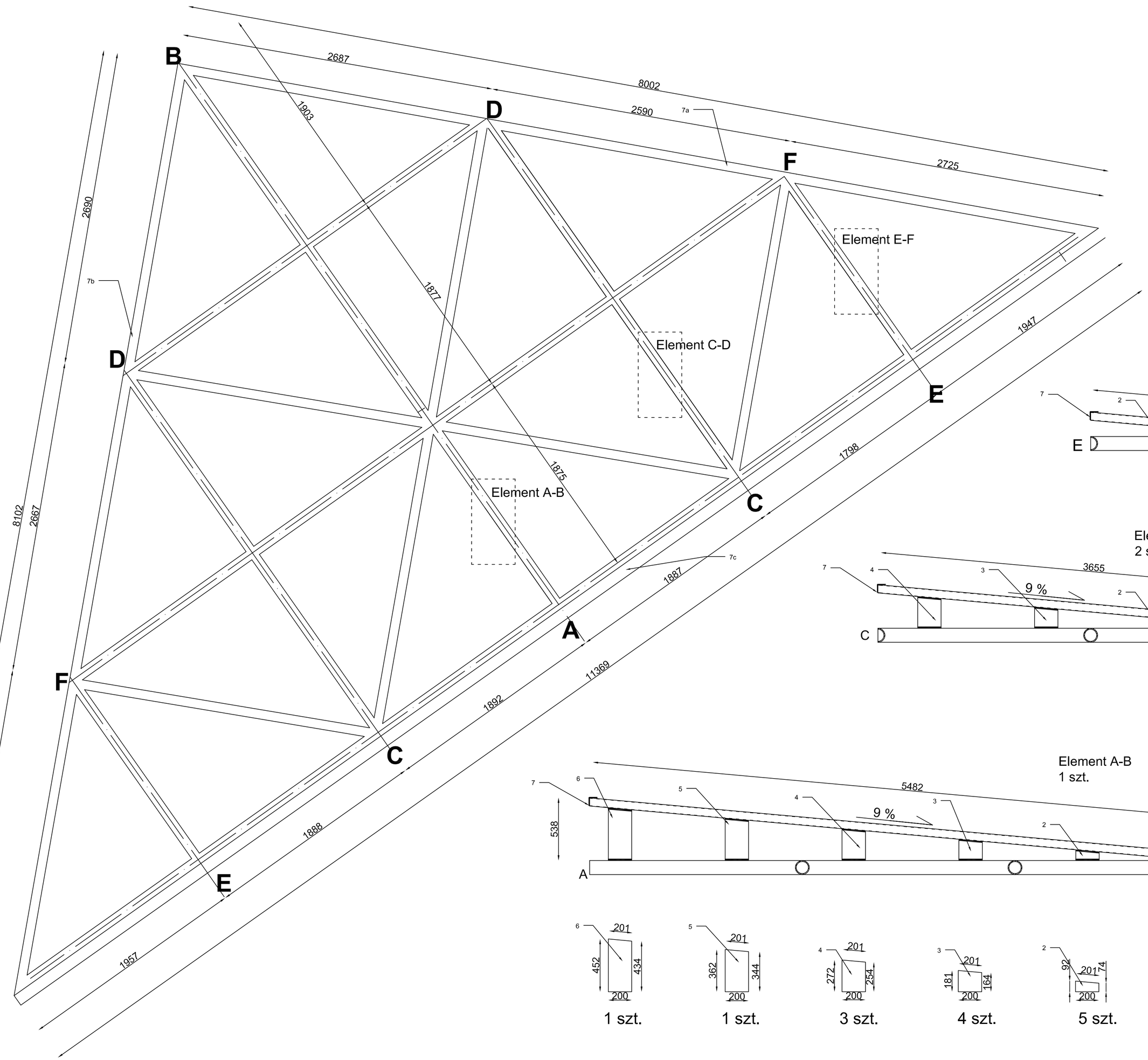

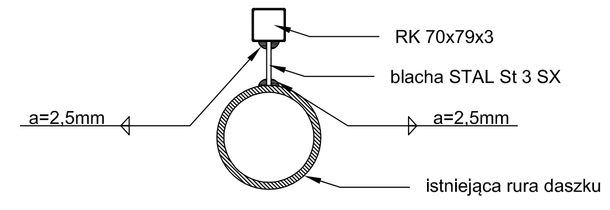

Element E-F
2 szt.

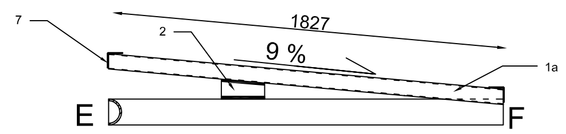

Element C-D
2 szt.

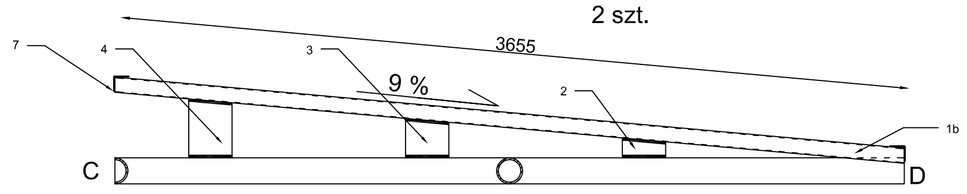

Element A-B
1 szt.

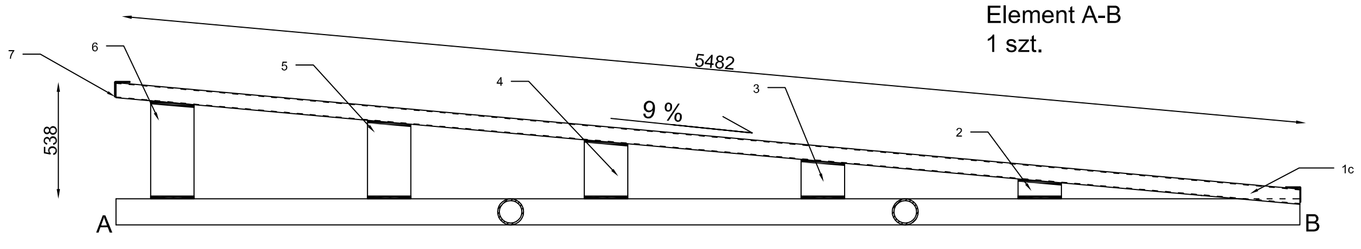

1 szt. 1 szt. 3 szt. 4 szt. 5 szt.

Pozycja	Przekrój	Materiał	Liczba	Długość (mm)	Masa		
					Jednostkowa (kg/m)	Elementu (kg)	Całkowita (kg)
1a	RK 70x70x3	STAL St3SX	2	1827	5,99	10,943	21,886
1b	RK 70x70x3	STAL St3SX	2	3655	5,99	21,893	43,786
1c	RK 70x70x3	STAL St3SX	1	5482	5,99	32,837	32,837
2	BLACHA	STAL St3SX	5	92	9,42	0,866	4,33
3	BLACHA	STAL St3SX	3	181	9,42	1,705	5,115
4	BLACHA	STAL St3SX	3	272	9,42	2,562	7,686
5	BLACHA	STAL St3SX	1	362	9,42	3,410	3,410
6	BLACHA	STAL St3SX	1	452	9,42	4,257	4,257
7a	LR 70x70x4	STAL	1	8002	4,11	32,888	32,888
7b	LR 70x70x4	STAL	1	8102	4,11	33,299	33,299
7c	LR 70x70x4	STAL	1	11369	4,11	46,726	46,726
Masa łączna elementów (kg)							236,22
Dodatek na spoiny ; 2,0 % (kg)							4,73
Masa całkowita (kg)							240,95

Uwagi:

Przykładowy system zdaszenia płytami Poliwęglanowymi - detale

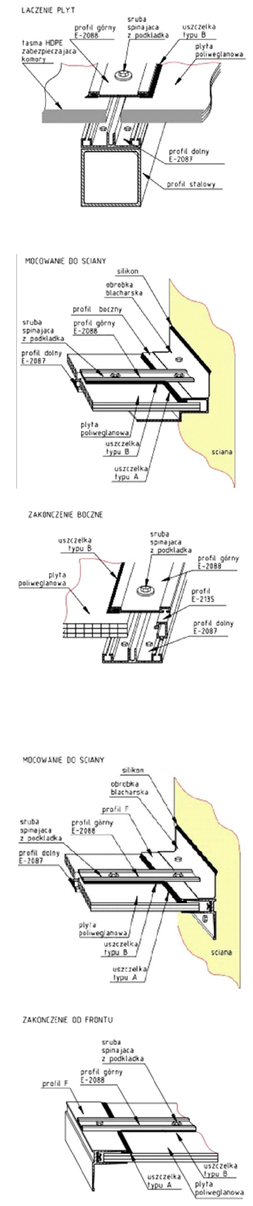

GRIB
Generalny Realizator Inwestycji Budowlanych sp. z o.o 30-313 Kraków ul.Mieszczańska 19
tel./ fax. (012) 412-00-05 ; (012) 295-03-35 ; e-mail: umucha@uf.pl ; zakrzo@uf.pl

Projektował : **mgr.inż Roman Mucha** upr.nr. UAN 412/00 MB146	Podpis:
Opracował : **mgr.inż Roman Mucha**	Podpis:
Sprawdził : **mgr.inż Dariusz Krzyk** upr.nr. 210/2000	Podpis:

Inwestor:
Gmina Cieszyn- Książnica Cieszyńska

Nazwa projektu:
ul. Mennicza 46, 43-400 Cieszyn

PROJEKT ARCHITEKTONICZNO-BUDOWLANY

Tytuł rysunku:
Konstrukcja spadkowa pod pokrycie płytami poliwęglanowymi

Skala:

Nr.rys:
PD-1