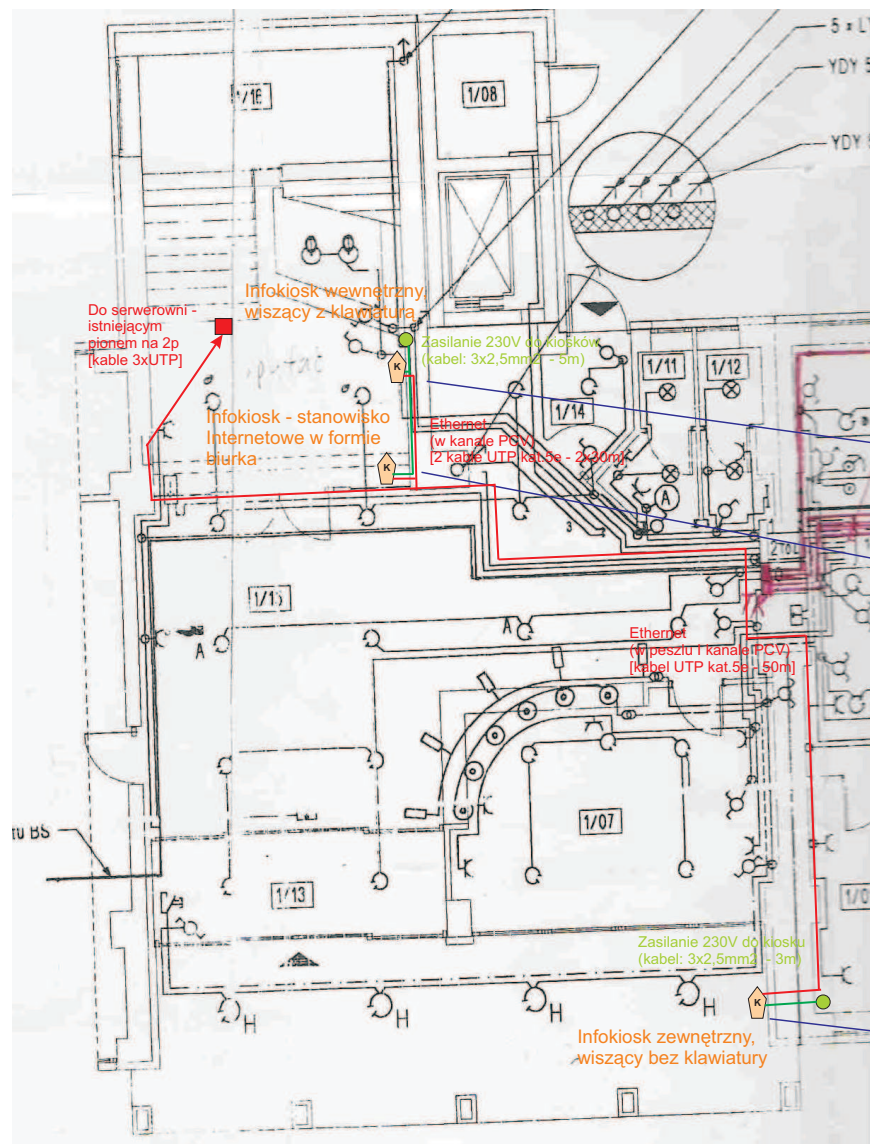


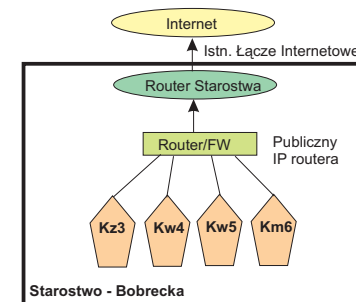
Infokioski "SP-Bobrecka"



UWAGA:


Na dachu budynku, na istniejącym maszcie zamontować AP(5)-6 mostu radiowego. Zasilanie PoE i uziemienie do AP doprowadzić kablem UTP i linką prowadzonymi w peszlu z najbliższego przyłącza elektrycznego (ok 15m).

Infokioski - Starostwo Powiatowe (ul. Bobrecka)



UWAGA:

Infokiosk wewnętrzny wiszący (Kw4) zamontować na parterze na ścianie obok drzwi, infokiosk typu "biurko" (Kw5) ustawić obok infokiosku wiszącego przy ścianie z drzwiami, router zamontować w udostępnionej szafce krosowej w serwerowni na 2 piętrze, kabel zasilania 230V doprowadzić do infokiosków kanałem PCV z istniejącego przyłącza (puszki rozdzielczej), kable sygnałowe UTP doprowadzić kanałem PCV, w peszlu nad sufitem podwieszanym i pionem kablowym z serwerowni na 2 piętrze.



UWAGA:

Infokiosk zewnętrzny (Kz3) zamontować na parterze na ścianie przed wejściem do budynku, kabel zasilania 230V doprowadzić do infokiosku przewiertem z istniejącego przyłącza (puszki rozdzielczej), kabel sygnałowy UTP doprowadzić przewiertem z serwerowni (jak infokioski wewn.).

UWAGA:

Infokiosk mobilny stojący (Km6) zamontować na 1 piętrze w poczekalni wydziału komunikacji. Podłączyć do istniejących gniazd zasilania I sieci LAN (Rj45).

| | | | |
|---------------|--|----------|------------|
| Temat: | Projekt systemu PIAP w Cieszynie | Data: | 21.09.2009 |
| Rys: | Infokiosk "SP Bobrecka" (Km3, Kw4, Kw5, Kz6) | Nr. rys: | 11 |
| Obiekt: | Starostwo Powiatowe w Cieszynie | Skala: | Xx |
| Adres: | 43-400 Cieszyn, ul. Bobrecka 29 | | |
| Inwestor: | Gmina Cieszyn | | |
| Projektant: | mgr inż. Jan Sadlik / AF SEKO [cert.proj.R&M Freenet, nr. aut. 209552] | | |
| Sprawdzający: | | | |