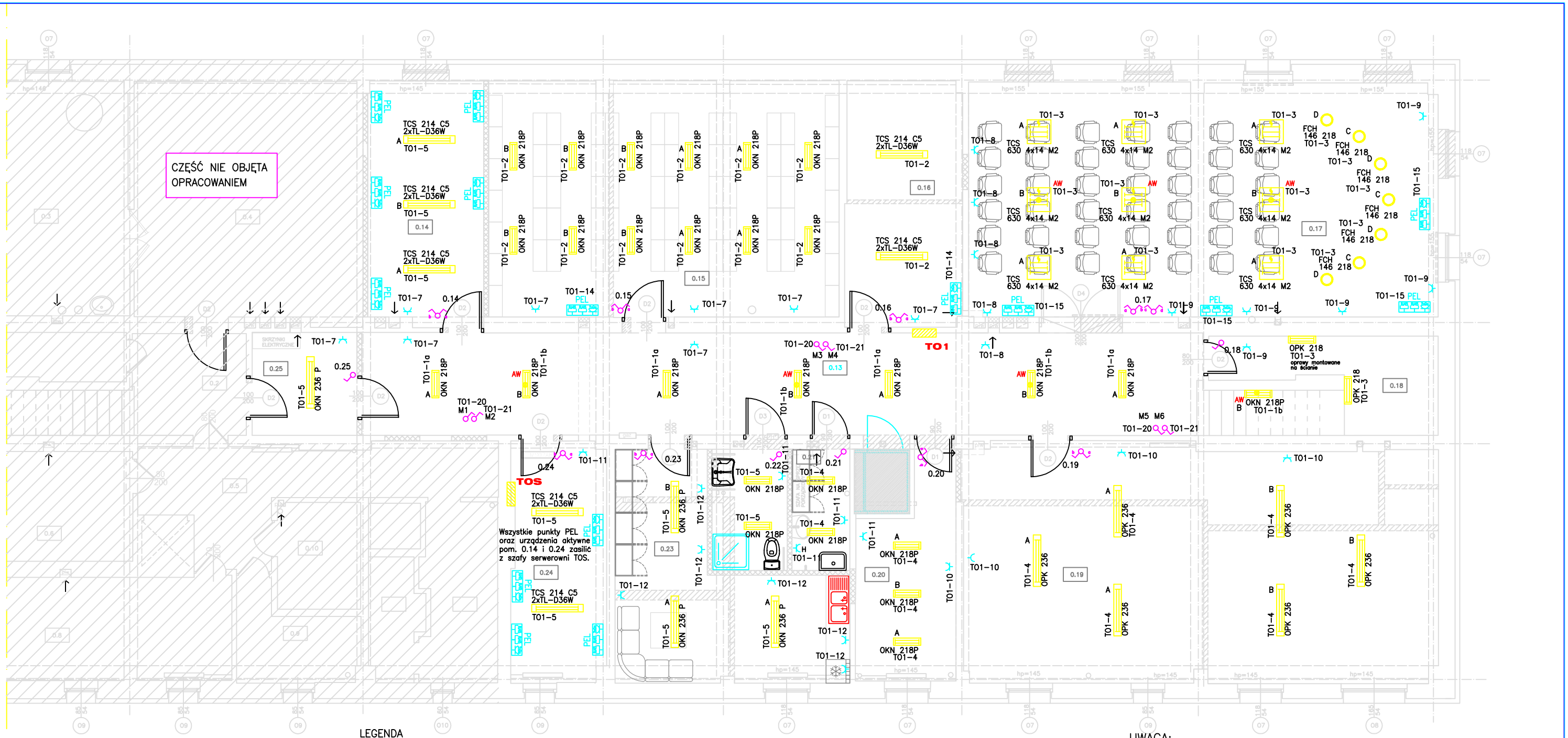

0.13	KOMUNIKACJA	WYKŁADZINA PCV	54,90
0.14	ADMINISTRATOR SIECI	WYKŁADZINA PCV	17,80
0.15	ARCHIWUM	WYKŁADZINA PCV	52,50
0.16	KANCELARIA INFOR. NIEJAWNE	WYKŁADZINA PCV	18,20
0.17	SALA SPOTKAŃ	WYKŁADZINA PCV	70,00
0.18	PODSCHODZIE	WYKŁADZINA PCV	9,60
0.19	MAGAZYN NA ZASOBY	WYKŁADZINA PCV	72,00
0.20	PALARNIA	WYKŁADZINA PCV	12,30
0.21	POMIESZCZENIE SPRZĄTACZKI	PŁYTKI GRESOWE	4,50
0.22	POM.SANITARNE	PŁYTKI GRESOWE	5,80
0.23	POM.SOCJALNE	WYKŁADZINA PCV	23,00
0.24	SERWEROWNIA	WYKŁADZINA PCV	14,00
0.25	POM.SOCJALNE	PŁYTKI GRESOWE	6,90
	RAZEM		361,50

LEGENDA

- B / OPK 236 — świetlówkowa oprawa nasufitowa pyłoszczelna
- OPK 218 — świetlówkowa oprawa nasufitowa pyłoszczelna
- OKN 236P — świetlówkowa oprawa nasufitowa
- OKN 218P — świetlówkowa oprawa nasufitowa
- TCS 214 C5 2xTL-D36W — rastrowa oprawa nasufitowa
- TBS 630 414 M2 — rastrowa oprawa nasufitowa
- FCH 146 2x18W — nasufitowa oprawa downlight
- TCS 198 218 M2 — rastrowa oprawa nasufitowa
- TCS 198 236 C6 — rastrowa oprawa nasufitowa w wykonaniu zawieszakowym
- TCS 198 218 C6 — rastrowa oprawa nasufitowa w wykonaniu zawieszakowym
- FWG240 2x18W — świetlówkowa oprawa nasufitowo ścienna, pyło i strugo szczelna
- EXIT — oprawa bezpieczeństwa HYBRYD
- AW — oprawa z modułem awaryjnym
- +A, +B, +... — numery sekcji
- TO — tablica oddziałowa
- gniazdo z uziemieniem
- gniazdo z uziemieniem w obudowie bryzgoszczelnej
- gniazdo podwójne z uziemieniem
- wyłącznik jednobiegunowy
- wyłącznik jednobiegunowy z lampką
- wyłącznik jednobiegunowy monostabilny
- wyłącznik dwubiegunowy
- wyłącznik schodowy

wył. schodowy
Schemat równoważny:

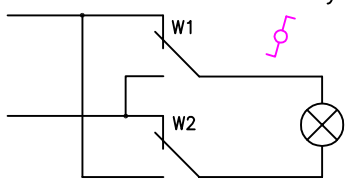

nr tablicy zasilającej / nr odpływu
T02–14

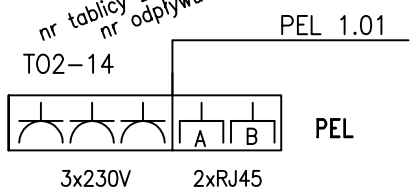

Sugerowana konfiguracja i sposób oznaczenia PEL–a

UWAGA:
Dla zachowania czytelności rysunku, PEL–e bez zachowania skali.

UWAGA:
Punkty elektryczno logiczne PEL nie wchodzą w zakres niniejszego opracowania, jednak w celu zbilansowania ilości punktów zasilających w niniejszym opracowaniu wskazano miejsca instalacji punktów elektryczno logicznych PEL. Rozmieszczenie punktów PEL na niniejszym rysunku powinno służyć jako wytyczna dla projektanta instalacji teletechnicznej.
Okablowanie linii logicznej i elektrycznej PEL'i nie stanowi przedmiotu niniejszego opracowania.

PRACOWNIA ARCHITEKTONICZNO–URBANISTYCZNA A3, 44–100 GLIWICE UL.BEDNARSKA 4 tel: 032 238 96 85

TEMAT PROJEKTU:	ZMIANA SPOSOBU UŻYTKOWANIA BUDYNKU PRZEDSZKOLA NR 19 W CIESZYNIE POŁĄCZONA Z TERMOMODERNIZACJĄ BUDYNKU	PROJEKTOWAL:	mgr inz. B. Pokomeda upr. bud. nr SLK/0998/POOE/05
ADRES:	CIESZYN,UL.SKRAJNA 5		
TEMAT RYSUNKU:	ROZMIESZCZENIE OSPRZĘTU OŚWIETLENIOWEGO–PIWNICA	SPRAWDZIŁ:	Jan Machoński upr. bud. nr 640/76
INWESTOR:	URZĄD MIEJSKI W CIESZYNIE 43–400 CIESZYN,RYNEK 1		
FAZA/BRANZA: PB/ELEKTR.	DATA: styczeń 2008 / SKALA: 1:100	NR RYSUNKU:	E–3