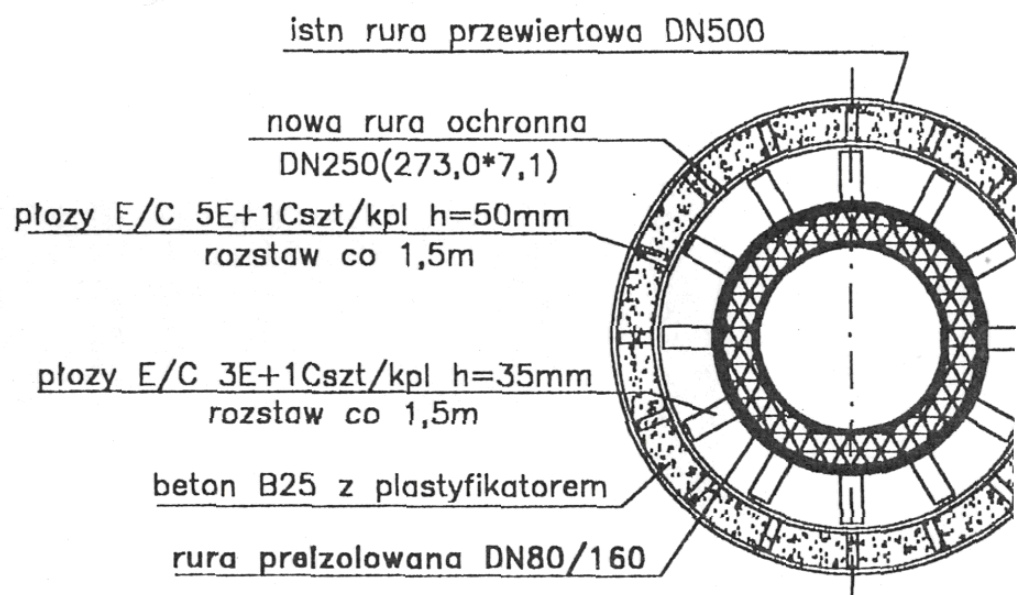
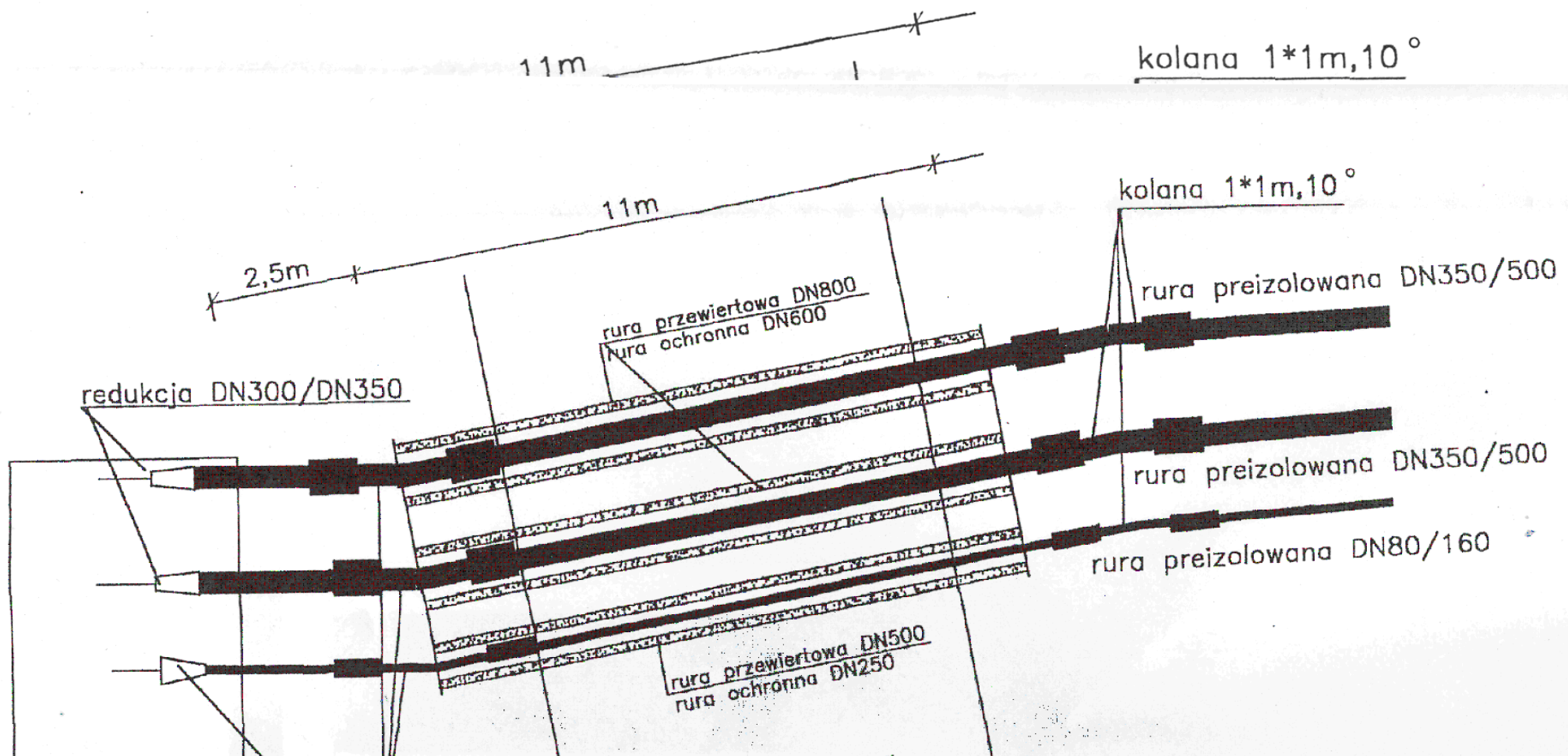



UŁOŻENIE RUROCIĄGÓW ZASILAJĄCEGO I POWROTNEGO



UŁOŻENIE RUROCIĄGU TECHNOLOGICZNEGO



BPI DIGITALPROJEKT 80-308 Gdańsk ul. Jasia i Małgosi 10		Faza	PB+PW
Temat „Przebudowa kanalizacji ogólnospławnej przekształcanej na kanalizację sanitarną i deszczową w obszarze zlewni rzeki Bobrówki” w ramach Projektu pn.: „Uporządkowanie gospodarki ściekowej w aglomeracji cieszyńskiej”		Arkusze	
Tytuł rys. przełożenie ciepłociągu w rejonie ul. Zamkowej i Czarny chodnik Ułożenie rur w rurach ochronnych		Data	2011-01-17
		Skala	1:100/1000
Inwestor Gmina Cieszyn, Rynek 1, 43-400 Cieszyn		Nr rys.	04
Autor projektu mgr inż. Z. Chomiccki upr.do proj. b/o w specj. instalac. w zakr.sieci instal. i urzadz.sanit. upr.1043/Gd/83;2301/Gd/86;POM/30/POOS/04	Podpis		
Sprawdzający mgr inż. A. Papaj upr.do proj. b/o w specj. instalac. w zakr. sieci instal. i urządzeń sanitam. upr.1529/EI/90	Podpis		

 Consulting Inżyniering Technologia		NAZWA PROJEKTU Modernizacja sieci kanalizacji ogólnospławnej w Śródmieściu Cieszyna wraz z budową zbiorników wyrównawczych wód deszczowych pierwszej fali zanieczyszczeń i stacji zlewniej przy oczyszczalni ścieków	
ul. Dąbki 5, 40-833 Katowice tel.: 358 88 88, fax: 358 88 00 E-mail: office@citec.com.pl		Zakład Gospodarki Komunalnej 43-400 Cieszyn Śródmieście	
ADJUMANT	TEMAT LUB OBIEKT	NUMER RYSUNKU	00922
PW	Przełożenie ciepłociągu w rejonie ul. Zamkowej i Czarny Chodnik.	NUMER KOLEJNY	04
PRACOWNIA	TYTUŁ RYSUNKU	SKALA:	-----
Technologiczna	UŁOŻENIE RUR PREIZOLOWANYCH W RURACH OCHRONNYCH	FORMAT:	A3
Imię i NAZWISKO	NR UPRAWNIENIA	DATA	PODPIS
GL. PROJEKTANT	mgr inż. Andrzej CICHON	AGII-4/70/1131/183/2001	maj 2005
PROJEKTOWAŁ	mgr inż. Jan PAWNUK	887/93	maj 2005

ADAPTACJA