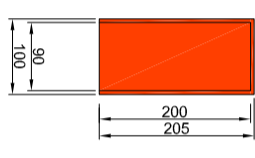
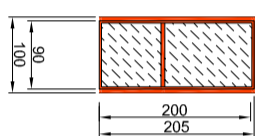
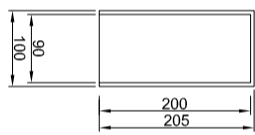
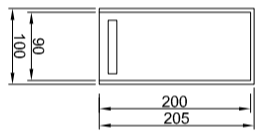
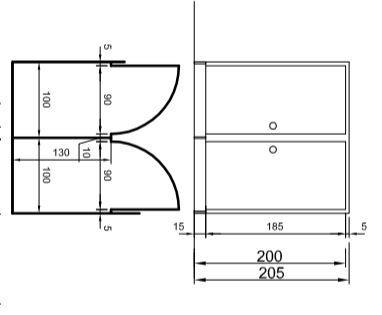
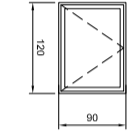
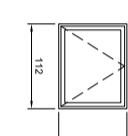
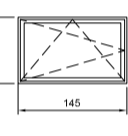
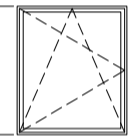


ZESTAWIENIE STOLARKI DRZWIOWEJ

SYMBOL	D1 $\frac{120}{90}$	D2 $\frac{280}{100}$	D3 $\frac{280}{100}$	D4 $\frac{80}{100}$	
SCHEMAT					
drzwi wejściowe zew. – ocieplone	drzwi zewnętrzne szklane	drzwi wejściowe wewnętrzne	drzwi wejściowe wewnętrzne nowicjów	kabinę systemowe lekkie laminat. wysokociśnieniowy kolor zęty	
WYMIAR ZEWNĘTRZNY OSIĘŻNICY	1000	1000	1000	1000	2000
SZEROKOŚĆ	2050	2050	2050	2050	2050
WYSOKOŚĆ	4	1	4	2	2
ILUŚĆ	3P/1L	1P	2L/2P	1L/1P	2
OZNACZENIA					

ZESTAWIENIE STOLARKI OKIENNEJ

SYMBOL	O1 $\frac{120}{90}$	O2 $\frac{112}{90}$	O3 $\frac{280}{145}$	O4 $\frac{170}{145}$
SCHEMAT				
WYMIAR ZEWNĘTRZNY OSIĘŻNICY	1200	1120	900	1700
SZEROKOŚĆ	900	900	1450	1450
WYSOKOŚĆ	4	1	1	1
ILUŚĆ				

- UWAGI
1. WSZYSTKIE WYMIARY SPRAWDZIĆ NA BUDOWIE.
 2. PODCZAS WYKONYWANIA PRAC BUDOWLANYCH NALEŻY KIEROWAĆ SIĘ ZALECENIAMI PRODUCENTÓW WYBRANYCH MATERIAŁÓW BUDOWLANYCH.
 3. WYMIARY OTWORÓW DLA STOLARKI NALEŻY SKONSULTOWAĆ Z PRODUCENTEM, PRZEPROWADZIC POWTÓRNY POMIAR PO WYKONANIU OTWORU.
 4. PROJEKT ROZPATRYWAĆ Z PROJEKTEM I OBJĘCIENIAMI KONSTRUKCYJNYMI.

PRACOWNIA ARCHITEKTONICZNO-URBANISTYCZNA A3, 44-100 GŁIWICE UL.BEDNARSKA 4 tel/fax: 032 230 46 36	PROJEKTOWAŁ:	mgr inż.arch. A. Romagnowska -architekta
TEMAT PROJEKTU:	PROJEKT ZAMIENNY ARCH-BUD	
ADRES:	BOISKI SPORTOWYCH ORLIK 2012	
TEMAT RYSUNKU:	PROJEKT	
INWESTOR:	GININA CIESZYŃ	
FAZA/BRANŻA:	DATA:	
PB/ARCH.	marzec 2010	
	SKALA:	
	1:100	
	NR RYSUNKU:	
		Nr Upr.: 1/2000/OP
		II/9