

WYBORY DO RADY MIEJSKIEJ CIESZYNA

Okręg wyborczy nr:	*	1	Liczba mandatów:	1
--------------------	---	---	------------------	---

ZESTAWIENIE WYNIKÓW GŁOSOWANIA W OKRĘGU WYBORCZYM

Zestawienie wyników głosowania w okręgu wyborczym nr 1, utworzonym dla wyboru Rady Miejskiej Cieszyna sporządzone dnia 18 listopada 2014 przez Miejską Komisję Wyborczą w Cieszynie.

Komisja stwierdza, że otrzymała protokół głosowania od 1 obwodowej komisji wyborczej,

właściwych do przeprowadzenia głosowania w okręgu i na podstawie tego protokołu (tych protokołów) ustaliła następujące wyniki głosowania w okręgu:

1	Liczba wyborców uprawnionych do głosowania (<i>umieszczonych w spisie, z uwzględnieniem dodatkowych formularzy</i>) w chwili zakończenia głosowania	*	*	7	5	3
1a	w tym umieszczonych w części A spisu wyborców (<i>obywatele polscy</i>)	*	*	7	5	3
1b	w tym umieszczonych w części B spisu wyborców (<i>obywatele UE niebędący obywatelami polskimi</i>)	*	*	*	*	0

Uwaga! Suma liczb z pkt. 1a i 1b **musi być** równa liczbie z pkt. 1

2	Liczba wyborców, którym wydano karty do głosowania (<i>liczba podpisów w spisie oraz adnotacje „odmowa podpisu”</i>)	*	*	3	3	1
2a	w tym w części A spisu wyborców (<i>obywatele polscy</i>)	*	*	3	3	1
2b	w tym w części B spisu wyborców (<i>obywatele UE niebędący obywatelami polskimi</i>)	*	*	*	*	0

Uwaga! Suma liczb z pkt. 2a i 2b **musi być** równa liczbie z pkt. 2.

3	Liczba wyborców głosujących przez pełnomocnika (<i>liczba kart do głosowania wydanych na podstawie otrzymanych przez komisję aktów pełnomocnictwa</i>)	*	*	*	*	0
4	Liczba wyborców, którym wysłano pakiety wyborcze	*	*	*	*	0
5	Liczba otrzymanych kopert zwrotnych	*	*	*	*	0
5a	Liczba kopert zwrotnych, w których nie było oświadczenia o osobistym i tajnym oddaniu głosu	*	*	*	*	0
5b	Liczba kopert zwrotnych, w których oświadczenie nie było podpisane przez wyborcę	*	*	*	*	0
5c	Liczba kopert zwrotnych, w których nie było koperty na kartę do głosowania	*	*	*	*	0
5d	Liczba kopert zwrotnych, w których znajdowała się niezaklejona koperta na kartę do głosowania	*	*	*	*	0
5e	Liczba kopert na kartę do głosowania wrzuconych do urny	*	*	*	*	0

Uwaga! Liczba z pkt. 5 nie może być większa od liczby z pkt. 4.

6	Liczba kart wyjętych z urny	*	*	3	3	1
6a	w tym liczba kart wyjętych z kopert na karty do głosowania	*	*	*	*	0

Uwaga! Liczba z pkt. 6 pomniejszona o liczbę z pkt. 6a powinna być równa liczbie z pkt. 2. Liczba z pkt 6a nie może być większa od liczby z pkt 5e.

7	Liczba kart nieważnych (<i>innych niż urzędowo ustalone lub nieopatrzonych pieczęcią obwodowej komisji wyborczej</i>)	*	*	*	*	0
8	Liczba kart ważnych	*	*	3	3	1
9	Liczba głosów nieważnych (<i>z kart ważnych</i>)	*	*	*	*	9
10	Liczba głosów ważnych oddanych łącznie na wszystkie listy kandydatów (<i>z kart ważnych</i>)	*	*	3	2	2


Uwaga! Suma liczb z pkt. 9 i 10 musi być równa liczbie z pkt. 8.


11. Na poszczególne listy kandydatów i umieszczonego na nich kandydata oddano następujące liczby głosów ważnych:

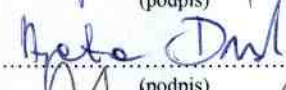
1	MICEK Krzysztof Piotr zgłoszony przez Komitet Wyborczy Wyborców Cieszyńska Inicjatywa Samorządowa CIS, Lista nr 28	*	*	*	3	4
2	MARCINKOWSKI Roman Antoni zgłoszony przez Komitet Wyborczy Wyborców Lewica Ziemi Cieszyńskiej, Lista nr 29	*	*	*	3	3
3	GOLASOWSKI Kamil Krzysztof zgłoszony przez Komitet Wyborczy Stowarzyszenie SCI, Lista nr 30	*	*	*	1	8
4	TOBOLEWSKI Lech Zygmunt zgłoszony przez Komitet Wyborczy Wyborców Krzysztofa Heroka, Lista nr 31	*	*	*	5	5
5	STASZKIEWICZ Gabriela Anna zgłoszona przez Komitet Wyborczy Wyborców Mariusza Andrukiewicza, Lista nr 32	*	*	1	8	2

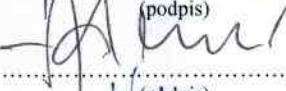
Przy sporządzeniu protokołu obecni byli:


- 1 Cieślak Maria Franciszka – CZŁONEK
- 2 Zgoda-Galuszka Izabela – CZŁONEK
- 3 Drozd Agata Anna – CZŁONEK
- 4 Adamski Jerzy Benedykt – CZŁONEK
- 5 Kiereś Tomasz Jan – CZŁONEK
- 6 Orzyszek Katarzyna Joanna – ZASTĘPCA


.....
(podpis)


.....
(podpis)


.....
(podpis)


.....
(podpis)


.....
(podpis)


.....
(podpis)

WYBORY DO RADY MIEJSKIEJ CIESZYNA

Okręg wyborczy nr:	*	2	Liczba mandatów:	1
--------------------	---	---	------------------	---

{codebar}

19.12.2014
M. Orzyszek

ZESTAWIENIE WYNIKÓW GŁOSOWANIA W OKRĘGU WYBORCZYM

Zestawienie wyników głosowania w okręgu wyborczym nr 2, utworzonym dla wyboru Rady Miejskiej Cieszyzna sporządzone dnia 18 listopada 2014 przez Miejską Komisję Wyborczą w Cieszyźnie.

Komisja stwierdza, że otrzymała protokół głosowania od 1 obwodowej komisji wyborczej,

właściwych do przeprowadzenia głosowania w okręgu i na podstawie tego protokołu (tych protokołów) ustaliła następujące wyniki głosowania w okręgu:

1	Liczba wyborców uprawnionych do głosowania (<i>umieszczonych w spisie, z uwzględnieniem dodatkowych formularzy</i>) w chwili zakończenia głosowania	*	*	7	3	5
1a	w tym umieszczonych w części A spisu wyborców (<i>obywatele polscy</i>)	*	*	7	3	5
1b	w tym umieszczonych w części B spisu wyborców (<i>obywatele UE niebędący obywatelami polskimi</i>)	*	*	*	*	0

Uwaga! Suma liczb z pkt. 1a i 1b musi być równa liczbie z pkt. 1

2	Liczba wyborców, którym wydano karty do głosowania (<i>liczba podpisów w spisie oraz adnotacje „odmowa podpisu”</i>)	*	*	3	6	3
2a	w tym w części A spisu wyborców (<i>obywatele polscy</i>)	*	*	3	6	3
2b	w tym w części B spisu wyborców (<i>obywatele UE niebędący obywatelami polskimi</i>)	*	*	*	*	0

Uwaga! Suma liczb z pkt. 2a i 2b musi być równa liczbie z pkt. 2.

3	Liczba wyborców głosujących przez pełnomocnika (<i>liczba kart do głosowania wydanych na podstawie otrzymanych przez komisję aktów pełnomocnictwa</i>)	*	*	*	*	0
4	Liczba wyborców, którym wysłano pakiety wyborcze	*	*	*	*	0
5	Liczba otrzymanych kopert zwrotnych	*	*	*	*	0
5a	Liczba kopert zwrotnych, w których nie było oświadczenia o osobistym i tajnym oddaniu głosu	*	*	*	*	0
5b	Liczba kopert zwrotnych, w których oświadczenie nie było podpisane przez wyborcę	*	*	*	*	0
5c	Liczba kopert zwrotnych, w których nie było koperty na kartę do głosowania	*	*	*	*	0
5d	Liczba kopert zwrotnych, w których znajdowała się niezaklejona koperta na kartę do głosowania	*	*	*	*	0
5e	Liczba kopert na kartę do głosowania wrzuconych do urny	*	*	*	*	0

Uwaga! Liczba z pkt. 5 nie może być większa od liczby z pkt. 4.

6	Liczba kart wyjętych z urny	*	*	3	6	3
6a	w tym liczba kart wyjętych z kopert na karty do głosowania	*	*	*	*	0

Uwaga! Liczba z pkt. 6 pomniejszona o liczbę z pkt. 6a powinna być równa liczbie z pkt. 2. Liczba z pkt 6a nie może być większa od liczby z pkt 5e.

7	Liczba kart nieważnych (<i>innych niż urzędowo ustalone lub nieopatrzonych pieczęcią obwodowej komisji wyborczej</i>)	*	*	*	*	0
8	Liczba kart ważnych	*	*	3	6	3

1. Zg
R B W E

9	Liczba głosów nieważnych (z kart ważnych)	*	*	*	1	7
10	Liczba głosów ważnych oddanych łącznie na wszystkie listy kandydatów (z kart ważnych)	*	*	3	4	6

Uwaga! Suma liczb z pkt. 9 i 10 musi być równa liczbie z pkt. 8.

11. Na poszczególne listy kandydatów i umieszczonego na nich kandydata oddano następujące liczby głosów ważnych:

1	MACURA Władysław Antoni zgłoszony przez Komitet Wyborczy Prawo i Sprawiedliwość, Lista nr 3	*	*	*	8	0
2	ADAMASZEK Andrzej Karol zgłoszony przez Komitet Wyborczy Wyborców Lewica Ziemi Cieszyńskiej, Lista nr 29	*	*	*	1	3
3	KUŚKA Maksymilian Karol zgłoszony przez Komitet Wyborczy Stowarzyszenie SCI, Lista nr 30	*	*	*	7	7
4	CHROBOCZEK Krzysztof Dariusz zgłoszony przez Komitet Wyborczy Wyborców Krzysztofa Heroka, Lista nr 31	*	*	*	5	1
5	KABIESZ Iwona Beata zgłoszona przez Komitet Wyborczy Wyborców Mariusza Andrukiewicza, Lista nr 32	*	*	1	2	5

Przy sporządzeniu protokołu obecni byli:

1 Cieślak Maria Franciszka – CZŁONEK

2 Zgoda-Gałuszka Izabela – CZŁONEK

3 Drozd Agata Anna – CZŁONEK

4 Adamski Jerzy Benedykt – CZŁONEK

5 Kiereś Tomasz Jan – CZŁONEK

6 Orzyszek Katarzyna Joanna – ZASTĘPCA


.....
(podpis)


.....
(podpis)


.....
(podpis)


.....
(podpis)


.....
(podpis)


.....
(podpis)

WYBORY DO RADY MIEJSKIEJ CIESZYNA

Okręg wyborczy nr:	*	3	Liczba mandatów:	1
--------------------	---	---	------------------	---

ZESTAWIENIE WYNIKÓW GŁOSOWANIA W OKRĘGU WYBORCZYM


Zestawienie wyników głosowania w okręgu wyborczym nr 3, utworzonym dla wyboru Rady Miejskiej Cieszyna sporządzone dnia 18 listopada 2014 przez Miejską Komisję Wyborczą w Cieszynie.

Komisja stwierdza, że otrzymała protokół głosowania od 1 obwodowej komisji wyborczej,

właściwych do przeprowadzenia głosowania w okręgu i na podstawie tego protokołu (tych protokołów) ustaliła następujące wyniki głosowania w okręgu:

1	Liczba wyborców uprawnionych do głosowania (umieszczonych w spisie, z uwzględnieniem dodatkowych formularzy) w chwili zakończenia głosowania	*	1	1	8	7
---	--	---	---	---	---	---

§{codebar}



1a	w tym umieszczonych w części A spisu wyborców (<i>obywatele polscy</i>)	*	1	1	8	7
1b	w tym umieszczonych w części B spisu wyborców (<i>obywatele UE niebędący obywatelami polskimi</i>)	*	*	*	*	0

Uwaga! Suma liczb z pkt. 1a i 1b **musi być** równa liczbie z pkt. 1

2	Liczba wyborców, którym wydano karty do głosowania (<i>liczba podpisów w spisie oraz adnotacje „odmowa podpisu”</i>)	*	*	5	3	7
2a	w tym w części A spisu wyborców (<i>obywatele polscy</i>)	*	*	5	3	7
2b	w tym w części B spisu wyborców (<i>obywatele UE niebędący obywatelami polskimi</i>)	*	*	*	*	0

Uwaga! Suma liczb z pkt. 2a i 2b **musi być** równa liczbie z pkt. 2.

3	Liczba wyborców głosujących przez pełnomocnika (<i>liczba kart do głosowania wydanych na podstawie otrzymanych przez komisję aktów pełnomocnictwa</i>)	*	*	*	*	0
4	Liczba wyborców, którym wysłano pakiety wyborcze	*	*	*	*	0
5	Liczba otrzymanych kopert zwrotnych	*	*	*	*	0
5a	Liczba kopert zwrotnych, w których nie było oświadczenia o osobistym i tajnym oddaniu głosu	*	*	*	*	0
5b	Liczba kopert zwrotnych, w których oświadczenie nie było podpisane przez wyborcę	*	*	*	*	0
5c	Liczba kopert zwrotnych, w których nie było koperty na kartę do głosowania	*	*	*	*	0
5d	Liczba kopert zwrotnych, w których znajdowała się niezaklejona koperta na kartę do głosowania	*	*	*	*	0
5e	Liczba kopert na kartę do głosowania wrzuconych do urny	*	*	*	*	0

Uwaga! Liczba z pkt. 5 nie może być większa od liczby z pkt. 4.

6	Liczba kart wyjętych z urny	*	*	5	3	7
6a	w tym liczba kart wyjętych z kopert na karty do głosowania	*	*	*	*	0

Uwaga! Liczba z pkt. 6 pomniejszona o liczbę z pkt. 6a powinna być równa liczbie z pkt. 2. Liczba z pkt 6a nie może być większa od liczby z pkt 5e.

7	Liczba kart nieważnych (<i>innych niż urzędowo ustalone lub nieopatrzonych pieczęcią obwodowej komisji wyborczej</i>)	*	*	*	*	0
8	Liczba kart ważnych	*	*	5	3	7
9	Liczba głosów nieważnych (<i>z kart ważnych</i>)	*	*	*	3	7
10	Liczba głosów ważnych oddanych łącznie na wszystkie listy kandydatów (<i>z kart ważnych</i>)	*	*	5	0	0

Uwaga! Suma liczb z pkt. 9 i 10 **musi być** równa liczbie z pkt. 8.

11. Na poszczególne listy kandydatów i umieszczonego na nich kandydata oddano następujące liczby głosów ważnych:

1	PŁOSKONKA Artur Józef zgłoszony przez Komitet Wyborczy Wyborców Cieszyńska Inicjatywa Samorządowa CIS, Lista nr 28	*	*	1	3	6
---	--	---	---	---	---	---

\$(codebar)

1. Zgodnie z...
[Handwritten signatures]

2	PALOWSKI Antoni Piotr zgłoszony przez Komitet Wyborczy Wyborców Lewica Ziemi Cieszyńskiej, Lista nr 29	*	*	*	4	5
3	ZAGÓRA Krzysztof Piotr zgłoszony przez Komitet Wyborczy Stowarzyszenie SCI, Lista nr 30	*	*	*	6	5
4	SIKORA MONKIEWICZ Monika Marta zgłoszona przez Komitet Wyborczy Wyborców Krzysztofa Heroka, Lista nr 31	*	*	*	3	8
5	TOMICA Piotr Michał zgłoszony przez Komitet Wyborczy Wyborców Mariusza Andrukiewicza, Lista nr 32	*	*	1	6	0
6	ŚWIBA Joanna Barbara zgłoszona przez Komitet Wyborczy Wyborców Mała Łąka, Lista nr 33	*	*	*	5	6

Przy sporządzeniu protokołu obecni byli:

- 1 Cieślak Maria Franciszka – CZŁONEK
- 2 Zgoda-Galuszka Izabela – CZŁONEK
- 3 Drozd Agata Anna – CZŁONEK
- 4 Adamski Jerzy Benedykt – CZŁONEK
- 5 Kiereś Tomasz Jan – CZŁONEK
- 6 Orzyszek Katarzyna Joanna – ZASTĘPCA


.....
(podpis)


.....
(podpis)


.....
(podpis)


.....
(podpis)


.....
(podpis)


.....
(podpis)

WYBORY DO RADY MIEJSKIEJ CIESZYNA

Okręg wyborczy nr:	*	4	Liczba mandatów:	1
--------------------	---	---	------------------	---

ZESTAWIENIE WYNIKÓW GŁOSOWANIA W OKRĘGU WYBORCZYM

Zestawienie wyników głosowania w okręgu wyborczym nr 4, utworzonym dla wyboru Rady Miejskiej Cieszyna sporządzone dnia 18 listopada 2014 przez Miejską Komisję Wyborczą w Cieszynie.

Komisja stwierdza, że otrzymała protokół głosowania od 1 obwodowej komisji wyborczej,


właściwych do przeprowadzenia głosowania w okręgu i na podstawie tego protokołu (tych protokołów) ustaliła następujące wyniki głosowania w okręgu:

1	Liczba wyborców uprawnionych do głosowania (<i>umieszczonych w spisie, z uwzględnieniem dodatkowych formularzy</i>) w chwili zakończenia głosowania	*	1	9	1	9
1a	w tym umieszczonych w części A spisu wyborców (<i>obywatele polscy</i>)	*	1	9	1	9
1b	w tym umieszczonych w części B spisu wyborców (<i>obywatele UE niebędący obywatelami polskimi</i>)	*	*	*	*	0

Uwaga! Suma liczb z pkt. 1a i 1b musi być równa liczbie z pkt. 1

2	Liczba wyborców, którym wydano karty do głosowania (<i>liczba podpisów w spisie oraz adnotacje „odmowa podpisu”</i>)	*	*	9	2	3
2a	w tym w części A spisu wyborców (<i>obywatele polscy</i>)	*	*	9	2	3

{codebar}



2b	w tym w części B spisu wyborców (<i>obywatele UE niebędący obywatelami polskimi</i>)	*	*	*	*	0
----	--	---	---	---	---	---

Uwaga! Suma liczb z pkt. 2a i 2b musi być równa liczbie z pkt. 2.

3	Liczba wyborców głosujących przez pełnomocnika (<i>liczba kart do głosowania wydanych na podstawie otrzymanych przez komisję aktów pełnomocnictwa</i>)	*	*	*	*	0
4	Liczba wyborców, którym wysłano pakiety wyborcze	*	*	*	*	0
5	Liczba otrzymanych kopert zwrotnych	*	*	*	*	0
5a	Liczba kopert zwrotnych, w których nie było oświadczenia o osobistym i tajnym oddaniu głosu	*	*	*	*	0
5b	Liczba kopert zwrotnych, w których oświadczenie nie było podpisane przez wyborcę	*	*	*	*	0
5c	Liczba kopert zwrotnych, w których nie było koperty na kartę do głosowania	*	*	*	*	0
5d	Liczba kopert zwrotnych, w których znajdowała się niezaklejona koperta na kartę do głosowania	*	*	*	*	0
5e	Liczba kopert na kartę do głosowania wrzuconych do urny	*	*	*	*	0

Uwaga! Liczba z pkt. 5 nie może być większa od liczby z pkt. 4.

6	Liczba kart wyjętych z urny	*	*	9	2	2
6a	w tym liczba kart wyjętych z kopert na karty do głosowania	*	*	*	*	0

Uwaga! Liczba z pkt. 6 pomniejszona o liczbę z pkt. 6a powinna być równa liczbie z pkt. 2. Liczba z pkt 6a nie może być większa od liczby z pkt 5e.

7	Liczba kart nieważnych (<i>innych niż urzędowo ustalone lub nieopatrzone pieczęcią obwodowej komisji wyborczej</i>)	*	*	*	*	0
8	Liczba kart ważnych	*	*	9	2	2
9	Liczba głosów nieważnych (<i>z kart ważnych</i>)	*	*	*	3	9
10	Liczba głosów ważnych oddanych łącznie na wszystkie listy kandydatów (<i>z kart ważnych</i>)	*	*	8	8	3

Uwaga! Suma liczb z pkt. 9 i 10 musi być równa liczbie z pkt. 8.


11. Na poszczególne listy kandydatów i umieszczonego na nich kandydata oddano następujące liczby głosów ważnych:


1	NAWRAT Barbara zgłoszona przez Komitet Wyborczy Platforma Obywatelska RP, Lista nr 4	*	*	1	7	0
2	SZCZUREK Andrzej Roman zgłoszony przez Komitet Wyborczy Wyborców Cieszyńska Inicjatywa Samorządowa CIS, Lista nr 28	*	*	1	7	5
3	GRANICA Danuta Maria zgłoszona przez Komitet Wyborczy Wyborców Lewica Ziemi Cieszyńskiej, Lista nr 29	*	*	*	9	0
4	MORAWIEC Henrietta Maria zgłoszona przez Komitet Wyborczy Stowarzyszenie SCI, Lista nr 30	*	*	1	1	0
5	BABIAK Anna Maria zgłoszona przez Komitet Wyborczy Wyborców Krzysztofa Heroka, Lista nr 31	*	*	*	8	3
6	KASZTURA Krzysztof Bogusław zgłoszony przez Komitet Wyborczy Wyborców Mariusza Andrukiewicza, Lista nr 32	*	*	2	5	5


Handwritten signatures and initials in blue ink.

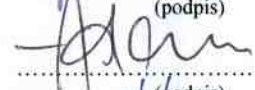
Przy sporządzeniu protokołu obecni byli:


- 1 Cieślak Maria Franciszka – CZŁONEK
- 2 Zgoda-Gałuszka Izabela – CZŁONEK
- 3 Drozd Agata Anna – CZŁONEK
- 4 Adamski Jerzy Benedykt – CZŁONEK
- 5 Kiereś Tomasz Jan – CZŁONEK
- 6 Orzyszek Katarzyna Joanna – ZASTĘPCA




 (podpis)


 (podpis)


 (podpis)


 (podpis)


 (podpis)


 (podpis)

WYBORY DO RADY MIEJSKIEJ CIESZYNA

Okręg wyborczy nr:	*	5	Liczba mandatów:	1
--------------------	---	---	------------------	---

ZESTAWIENIE WYNIKÓW GŁOSOWANIA W OKRĘGU WYBORCZYM

Zestawienie wyników głosowania w okręgu wyborczym nr 5, utworzonym dla wyboru Rady Miejskiej Cieszyna sporządzone dnia 18 listopada 2014 przez Miejską Komisję Wyborczą w Cieszynie.

Komisja stwierdza, że otrzymała protokół głosowania od 1 obwodowej komisji wyborczej,

właściwych do przeprowadzenia głosowania w okręgu i na podstawie tego protokołu (tych protokołów) ustaliła następujące wyniki głosowania w okręgu:

1	Liczba wyborców uprawnionych do głosowania (<i>umieszczonych w spisie, z uwzględnieniem dodatkowych formularzy</i>) w chwili zakończenia głosowania	*	*	9	4	3
1a	w tym umieszczonych w części A spisu wyborców (<i>obywatele polscy</i>)	*	*	9	4	3
1b	w tym umieszczonych w części B spisu wyborców (<i>obywatele UE niebędący obywatelami polskimi</i>)	*	*	*	*	0

Uwaga! Suma liczb z pkt. 1a i 1b **musi być** równa liczbie z pkt. 1

2	Liczba wyborców, którym wydano karty do głosowania (<i>liczba podpisów w spisie oraz adnotacje „odmowa podpisu”</i>)	*	*	4	9	2
2a	w tym w części A spisu wyborców (<i>obywatele polscy</i>)	*	*	4	9	2
2b	w tym w części B spisu wyborców (<i>obywatele UE niebędący obywatelami polskimi</i>)	*	*	*	*	0

Uwaga! Suma liczb z pkt. 2a i 2b **musi być** równa liczbie z pkt. 2.

3	Liczba wyborców głosujących przez pełnomocnika (<i>liczba kart do głosowania wydanych na podstawie otrzymanych przez komisję aktów pełnomocnictwa</i>)	*	*	*	*	0
4	Liczba wyborców, którym wysłano pakiety wyborcze	*	*	*	*	0
5	Liczba otrzymanych kopert zwrotnych	*	*	*	*	0

\${codebar}



5a	Liczba kopert zwrotnych, w których nie było oświadczenia o osobistym i tajnym oddaniu głosu	*	*	*	*	0
5b	Liczba kopert zwrotnych, w których oświadczenie nie było podpisane przez wyborcę	*	*	*	*	0
5c	Liczba kopert zwrotnych, w których nie było koperty na kartę do głosowania	*	*	*	*	0
5d	Liczba kopert zwrotnych, w których znajdowała się niezaklejona koperta na kartę do głosowania	*	*	*	*	0
5e	Liczba kopert na kartę do głosowania wrzuconych do urny	*	*	*	*	0

Uwaga! Liczba z pkt. 5 nie może być większa od liczby z pkt. 4.

6	Liczba kart wyjętych z urny	*	*	4	9	2
6a	w tym liczba kart wyjętych z kopert na karty do głosowania	*	*	*	*	0

Uwaga! Liczba z pkt. 6 pomniejszona o liczbę z pkt. 6a powinna być równa liczbie z pkt. 2. Liczba z pkt 6a nie może być większa od liczby z pkt 5e.

7	Liczba kart nieważnych (<i>innych niż urzędowo ustalone lub nieopatrzonych pieczęcią obwodowej komisji wyborczej</i>)	*	*	*	*	0
8	Liczba kart ważnych	*	*	4	9	2
9	Liczba głosów nieważnych (<i>z kart ważnych</i>)	*	*	*	1	8
10	Liczba głosów ważnych oddanych łącznie na wszystkie listy kandydatów (<i>z kart ważnych</i>)	*	*	4	7	4

Uwaga! Suma liczb z pkt. 9 i 10 **musi** być równa liczbie z pkt. 8.

11. Na poszczególne listy kandydatów i umieszczonego na nich kandydata oddano następujące liczby głosów ważnych:

1	MATYJA Miriam zgłoszona przez Komitet Wyborczy Platforma Obywatelska RP, Lista nr 4	*	*	1	0	5
2	MACURA Andrzej zgłoszony przez Komitet Wyborczy Wyborców Cieszyńska Inicjatywa Samorządowa CIS, Lista nr 28	*	*	*	7	8
3	BŁASIAK Sebastian zgłoszony przez Komitet Wyborczy Stowarzyszenie SCI, Lista nr 30	*	*	*	6	6
4	GROBELNA Lucyna zgłoszona przez Komitet Wyborczy Wyborców Krzysztofa Heroka, Lista nr 31	*	*	*	6	0
5	SURZYCKI Andrzej Antoni zgłoszony przez Komitet Wyborczy Wyborców Mariusza Andrukiewicza, Lista nr 32	*	*	1	6	5

Przy sporządzeniu protokołu obecni byli:

- 1 Ciešlar Maria Franciszka – CZŁONEK
- 2 Zgoda-Gašuszka Izabela – CZŁONEK
- 3 Drozd Agata Anna – CZŁONEK


.....
(podpis)



.....
(podpis)


.....
(podpis)

{codebar}




4 Adamski Jerzy Benedykt – CZŁONEK


.....
(podpis)

5 Kiereś Tomasz Jan – CZŁONEK

.....
(podpis)

6 Orzyszek Katarzyna Joanna – ZASTĘPCA


.....
(podpis)

WYBORY DO RADY MIEJSKIEJ CIESZYNA

Okręg wyborczy nr:	*	6	Liczba mandatów:	1
--------------------	---	---	------------------	---

ZESTAWIENIE WYNIKÓW GŁOSOWANIA W OKRĘGU WYBORCZYM

Zestawienie wyników głosowania w okręgu wyborczym nr 6, utworzonym dla wyboru Rady Miejskiej Cieszyna sporządzone dnia 18 listopada 2014 przez Miejską Komisję Wyborczą w Cieszynie.

Komisja stwierdza, że otrzymała protokół głosowania od 1 obwodowej komisji wyborczej,

właściwych do przeprowadzenia głosowania w okręgu i na podstawie tego protokołu (tych protokołów) ustaliła następujące wyniki głosowania w okręgu:

1	Liczba wyborców uprawnionych do głosowania (<i>umieszczonych w spisie, z uwzględnieniem dodatkowych formularzy</i>) w chwili zakończenia głosowania	*	1	7	8	3
1a	w tym umieszczonych w części A spisu wyborców (<i>obywatele polscy</i>)	*	1	7	8	3
1b	w tym umieszczonych w części B spisu wyborców (<i>obywatele UE niebędący obywatelami polskimi</i>)	*	*	*	*	0

Uwaga! Suma liczb z pkt. 1a i 1b **musi być** równa liczbie z pkt. 1

2	Liczba wyborców, którym wydano karty do głosowania (<i>liczba podpisów w spisie oraz adnotacje „odmowa podpisu”</i>)	*	*	7	7	5
2a	w tym w części A spisu wyborców (<i>obywatele polscy</i>)	*	*	7	7	5
2b	w tym w części B spisu wyborców (<i>obywatele UE niebędący obywatelami polskimi</i>)	*	*	*	*	0

Uwaga! Suma liczb z pkt. 2a i 2b **musi być** równa liczbie z pkt. 2.

3	Liczba wyborców głosujących przez pełnomocnika (<i>liczba kart do głosowania wydanych na podstawie otrzymanych przez komisję aktów pełnomocnictwa</i>)	*	*	*	*	0
4	Liczba wyborców, którym wysłano pakiety wyborcze	*	*	*	*	0
5	Liczba otrzymanych kopert zwrotnych	*	*	*	*	0
5a	Liczba kopert zwrotnych, w których nie było oświadczenia o osobistym i tajnym oddaniu głosu	*	*	*	*	0
5b	Liczba kopert zwrotnych, w których oświadczenie nie było podpisane przez wyborcę	*	*	*	*	0
5c	Liczba kopert zwrotnych, w których nie było koperty na kartę do głosowania	*	*	*	*	0
5d	Liczba kopert zwrotnych, w których znajdowała się niezaklejona koperta na kartę do głosowania	*	*	*	*	0
5e	Liczba kopert na kartę do głosowania wrzuconych do urny	*	*	*	*	0

Uwaga! Liczba z pkt. 5 nie może być większa od liczby z pkt. 4.

\$(codebar)

19. 11. 2014
M. K.

6	Liczba kart wyjętych z urny	*	*	7	7	5
6a	w tym liczba kart wyjętych z kopert na karty do głosowania	*	*	*	*	0
Uwaga! Liczba z pkt. 6 pomniejszona o liczbę z pkt. 6a powinna być równa liczbie z pkt. 2. Liczba z pkt 6a nie może być większa od liczby z pkt 5e.						
7	Liczba kart nieważnych (<i>innych niż urzędowo ustalone lub nieopatrzonych pieczęcią obwodowej komisji wyborczej</i>)	*	*	*	*	0
8	Liczba kart ważnych	*	*	7	7	5
9	Liczba głosów nieważnych (<i>z kart ważnych</i>)	*	*	*	3	5
10	Liczba głosów ważnych oddanych łącznie na wszystkie listy kandydatów (<i>z kart ważnych</i>)	*	*	7	4	0

Uwaga! Suma liczb z pkt. 9 i 10 **musi** być równa liczbie z pkt. 8.

11. Na poszczególne listy kandydatów i umieszczonego na nich kandydata oddano następujące liczby głosów ważnych:

1	BRODA Krzysztof zgłoszony przez Komitet Wyborczy Platforma Obywatelska RP, Lista nr 4	*	*	1	5	8
2	DRÓZDŹ Marek Grzegorz zgłoszony przez Komitet Wyborczy Wyborców Cieszyńska Inicjatywa Samorządowa CIS, Lista nr 28	*	*	1	7	1
3	JASZCZUROWSKI Mariusz Dariusz zgłoszony przez Komitet Wyborczy Stowarzyszenie SCI, Lista nr 30	*	*	*	9	6
4	PAWŁOWSKA Teresa Regina zgłoszona przez Komitet Wyborczy Wyborców Krzysztofa Heroka, Lista nr 31	*	*	1	1	0
5	PSZCZÓŁKA Krzysztof Dariusz zgłoszony przez Komitet Wyborczy Wyborców Mariusza Andrukiewicza, Lista nr 32	*	*	2	0	5

Przy sporządzeniu protokołu obecni byli:

1 Cieślak Maria Franciszka – CZŁONEK

2 Zgoda-Galuszka Izabela – CZŁONEK

3 Drozd Agata Anna – CZŁONEK

4 Adamski Jerzy Benedykt – CZŁONEK

5 Kiereś Tomasz Jan – CZŁONEK

6 Orzyszek Katarzyna Joanna – ZASTĘPCA


.....
(podpis)


.....
(podpis)


.....
(podpis)


.....
(podpis)


.....
(podpis)


.....
(podpis)

WYBORY DO RADY MIEJSKIEJ CIESZYNA

Okręg wyborczy nr:	*	7	Liczba mandatów:	1
--------------------	---	---	------------------	---

{codebar}

1.5. k
Ok
M
Q

ZESTAWIENIE WYNIKÓW GŁOSOWANIA W OKRĘGU WYBORCZYM

Zestawienie wyników głosowania w okręgu wyborczym nr 7, utworzonym dla wyboru Rady Miejskiej Cieszyzna sporządzone dnia 18 listopada 2014 przez Miejską Komisję Wyborczą w Cieszyźnie.

Komisja stwierdza, że otrzymała protokół głosowania od 1 obwodowej komisji wyborczej, właściwych do przeprowadzenia głosowania w okręgu i na podstawie tego protokołu (tych protokołów) ustaliła następujące wyniki głosowania w okręgu:

1	Liczba wyborców uprawnionych do głosowania (<i>umieszczonych w spisie, z uwzględnieniem dodatkowych formularzy</i>) w chwili zakończenia głosowania	*	*	9	2	3
1a	w tym umieszczonych w części A spisu wyborców (<i>obywatele polscy</i>)	*	*	9	2	3
1b	w tym umieszczonych w części B spisu wyborców (<i>obywatele UE niebędący obywatelami polskimi</i>)	*	*	*	*	0

Uwaga! Suma liczb z pkt. 1a i 1b musi być równa liczbie z pkt. 1

2	Liczba wyborców, którym wydano karty do głosowania (<i>liczba podpisów w spisie oraz adnotacje „odmowa podpisu”</i>)	*	*	4	5	4
2a	w tym w części A spisu wyborców (<i>obywatele polscy</i>)	*	*	4	5	4
2b	w tym w części B spisu wyborców (<i>obywatele UE niebędący obywatelami polskimi</i>)	*	*	*	*	0

Uwaga! Suma liczb z pkt. 2a i 2b musi być równa liczbie z pkt. 2.


3	Liczba wyborców głosujących przez pełnomocnika (<i>liczba kart do głosowania wydanych na podstawie otrzymanych przez komisję aktów pełnomocnictwa</i>)	*	*	*	*	0
4	Liczba wyborców, którym wysłano pakiety wyborcze	*	*	*	*	0
5	Liczba otrzymanych kopert zwrotnych	*	*	*	*	0
5a	Liczba kopert zwrotnych, w których nie było oświadczenia o osobistym i tajnym oddaniu głosu	*	*	*	*	0
5b	Liczba kopert zwrotnych, w których oświadczenie nie było podpisane przez wyborcę	*	*	*	*	0
5c	Liczba kopert zwrotnych, w których nie było koperty na kartę do głosowania	*	*	*	*	0
5d	Liczba kopert zwrotnych, w których znajdowała się niezaklejona koperta na kartę do głosowania	*	*	*	*	0
5e	Liczba kopert na kartę do głosowania wrzuconych do urny	*	*	*	*	0

Uwaga! Liczba z pkt. 5 nie może być większa od liczby z pkt. 4.

6	Liczba kart wyjętych z urny	*	*	4	5	4
6a	w tym liczba kart wyjętych z kopert na karty do głosowania	*	*	*	*	0

Uwaga! Liczba z pkt. 6 pomniejszona o liczbę z pkt. 6a powinna być równa liczbie z pkt. 2. Liczba z pkt 6a nie może być większa od liczby z pkt 5e.

7	Liczba kart nieważnych (<i>innych niż urzędowo ustalone lub nieopatrzonych pieczęcią obwodowej komisji wyborczej</i>)	*	*	*	*	0
8	Liczba kart ważnych	*	*	4	5	4



9	Liczba głosów nieważnych (z kart ważnych)	*	*	*	2	1
10	Liczba głosów ważnych oddanych łącznie na wszystkie listy kandydatów (z kart ważnych)	*	*	4	3	3

Uwaga! Suma liczb z pkt. 9 i 10 **musi** być równa liczbie z pkt. 8.

11. Na poszczególne listy kandydatów i umieszczonego na nich kandydata oddano następujące liczby głosów ważnych:

1	SOBOTA Jacek Stanisław zgłoszony przez Komitet Wyborczy Platforma Obywatelska RP, Lista nr 4	*	*	*	4	5
2	CIEŚLAR Adam Antoni zgłoszony przez Komitet Wyborczy Stowarzyszenie SCI, Lista nr 30	*	*	1	1	4
3	MARTYNEK Mateusz Edward zgłoszony przez Komitet Wyborczy Wyborców Krzysztofa Heroka, Lista nr 31	*	*	*	6	8
4	WANTULOK Krzysztof Jan zgłoszony przez Komitet Wyborczy Wyborców Mariusza Andrukiewicza, Lista nr 32	*	*	2	0	6

Przy sporządzeniu protokołu obecni byli:

- 1 Cieślak Maria Franciszka – CZŁONEK
- 2 Zgoda-Gałuszka Izabela – CZŁONEK
- 3 Drozd Agata Anna – CZŁONEK
- 4 Adamski Jerzy Benedykt – CZŁONEK
- 5 Kiereś Tomasz Jan – CZŁONEK
- 6 Orzyszek Katarzyna Joanna – ZASTĘPCA



 (podpis)



 (podpis)



 (podpis)



 (podpis)



 (podpis)



 (podpis)

WYBORY DO RADY MIEJSKIEJ CIESZYNA

Okręg wyborczy nr:	*	8	Liczba mandatów:	1
--------------------	---	---	------------------	---


ZESTAWIENIE WYNIKÓW GŁOSOWANIA W OKRĘGU WYBORCZYM

Zestawienie wyników głosowania w okręgu wyborczym nr 8, utworzonym dla wyboru Rady Miejskiej Cieszyna sporządzone dnia 18 listopada 2014 przez Miejską Komisję Wyborczą w Cieszynie.

Komisja stwierdza, że otrzymała protokół głosowania od 1 obwodowej komisji wyborczej,

właściwych do przeprowadzenia głosowania w okręgu i na podstawie tego protokołu (tych protokołów) ustaliła następujące wyniki głosowania w okręgu:

1	Liczba wyborców uprawnionych do głosowania (umieszczonych w spisie, z uwzględnieniem dodatkowych formularzy) w chwili zakończenia głosowania	*	1	6	2	7
1a	w tym umieszczonych w części A spisu wyborców (obywatele polscy)	*	1	6	2	6


 19. 11. 14

1b	w tym umieszczonych w części B spisu wyborców (<i>obywatele UE niebędący obywatelami polskimi</i>)	*	*	*	*	1
----	--	---	---	---	---	---

Uwaga! Suma liczb z pkt. 1a i 1b **musi być** równa liczbie z pkt. 1

2	Liczba wyborców, którym wydano karty do głosowania (<i>liczba podpisów w spisie oraz adnotacje „odmowa podpisu”</i>)	*	*	6	6	2
2a	w tym w części A spisu wyborców (<i>obywatele polscy</i>)	*	*	6	6	1
2b	w tym w części B spisu wyborców (<i>obywatele UE niebędący obywatelami polskimi</i>)	*	*	*	*	1

Uwaga! Suma liczb z pkt. 2a i 2b **musi być** równa liczbie z pkt. 2.

3	Liczba wyborców głosujących przez pełnomocnika (<i>liczba kart do głosowania wydanych na podstawie otrzymanych przez komisję aktów pełnomocnictwa</i>)	*	*	*	*	0
4	Liczba wyborców, którym wysłano pakiety wyborcze	*	*	*	*	0
5	Liczba otrzymanych kopert zwrotnych	*	*	*	*	0
5a	Liczba kopert zwrotnych, w których nie było oświadczenia o osobistym i tajnym oddaniu głosu	*	*	*	*	0
5b	Liczba kopert zwrotnych, w których oświadczenie nie było podpisane przez wyborcę	*	*	*	*	0
5c	Liczba kopert zwrotnych, w których nie było koperty na kartę do głosowania	*	*	*	*	0
5d	Liczba kopert zwrotnych, w których znajdowała się niezaklejona koperta na kartę do głosowania	*	*	*	*	0
5e	Liczba kopert na kartę do głosowania wrzuconych do urny	*	*	*	*	0

Uwaga! Liczba z pkt. 5 nie może być większa od liczby z pkt. 4.

6	Liczba kart wyjętych z urny	*	*	6	6	2
6a	w tym liczba kart wyjętych z kopert na karty do głosowania	*	*	*	*	0

Uwaga! Liczba z pkt. 6 pomniejszona o liczbę z pkt. 6a powinna być równa liczbie z pkt. 2. Liczba z pkt 6a nie może być większa od liczby z pkt 5e.

7	Liczba kart nieważnych (<i>innych niż urzędowo ustalone lub nieopatrzonych pieczęcią obwodowej komisji wyborczej</i>)	*	*	*	*	0
8	Liczba kart ważnych	*	*	6	6	2
9	Liczba głosów nieważnych (<i>z kart ważnych</i>)	*	*	*	3	7
10	Liczba głosów ważnych oddanych łącznie na wszystkie listy kandydatów (<i>z kart ważnych</i>)	*	*	6	2	5

Uwaga! Suma liczb z pkt. 9 i 10 **musi być** równa liczbie z pkt. 8.

11. Na poszczególne listy kandydatów i umieszczonego na nich kandydata oddano następujące liczby głosów ważnych:

1	CZAPIK Zbigniew Zygmunt zgłoszony przez Komitet Wyborczy Platforma Obywatelska RP, Lista nr 4	*	*	*	9	9
2	CICHOMSKA Janina Alfreda zgłoszona przez Komitet Wyborczy Wyborców Cieszyńska Inicjatywa Samorządowa CIS, Lista nr 28	*	*	2	3	4

\$(codebar)

Handwritten signatures and initials:
 1. 909
 [Signature]
 [Signature]

3	MACHEJ Mariola zgłoszona przez Komitet Wyborczy Stowarzyszenie SCI, Lista nr 30	*	*	*	6	3
4	MOKRY Justyna zgłoszona przez Komitet Wyborczy Wyborców Krzysztofa Heroka, Lista nr 31	*	*	*	8	4
5	GLANOWSKA Anna zgłoszona przez Komitet Wyborczy Wyborców Mariusza Andrukiewicza, Lista nr 32	*	*	1	4	5

Przy sporządzeniu protokołu obecni byli:

- 1 Cieślak Maria Franciszka – CZŁONEK
- 2 Zgoda-Gałuszka Izabela – CZŁONEK
- 3 Drozd Agata Anna – CZŁONEK
- 4 Adamski Jerzy Benedykt – CZŁONEK
- 5 Kiereś Tomasz Jan – CZŁONEK
- 6 Orzyszek Katarzyna Joanna – ZASTĘPCA



 (podpis)


 (podpis)


 (podpis)


 (podpis)


 (podpis)


 (podpis)

WYBORY DO RADY MIEJSKIEJ CIESZYNA

Okręg wyborczy nr:	*	9	Liczba mandatów:	1
--------------------	---	---	------------------	---

ZESTAWIENIE WYNIKÓW GŁOSOWANIA W OKRĘGU WYBORCZYM

Zestawienie wyników głosowania w okręgu wyborczym nr 9, utworzonym dla wyboru Rady Miejskiej Cieszyna sporządzone dnia 18 listopada 2014 przez Miejską Komisję Wyborczą w Cieszynie.

Komisja stwierdza, że otrzymała protokół głosowania od 2 obwodowej komisji wyborczej,

właściwych do przeprowadzenia głosowania w okręgu i na podstawie tego protokołu (tych protokołów) ustaliła następujące wyniki głosowania w okręgu:


1	Liczba wyborców uprawnionych do głosowania (<i>umieszczonych w spisie, z uwzględnieniem dodatkowych formularzy</i>) w chwili zakończenia głosowania	*	1	0	0	1
1a	w tym umieszczonych w części A spisu wyborców (<i>obywatele polscy</i>)	*	1	0	0	1
1b	w tym umieszczonych w części B spisu wyborców (<i>obywatele UE niebędący obywatelami polskimi</i>)	*	*	*	*	0

Uwaga! Suma liczb z pkt. 1a i 1b **musi być** równa liczbie z pkt. 1

2	Liczba wyborców, którym wydano karty do głosowania (<i>liczba podpisów w spisie oraz adnotacje „odmowa podpisu”</i>)	*	*	4	4	7
2a	w tym w części A spisu wyborców (<i>obywatele polscy</i>)	*	*	4	4	7
2b	w tym w części B spisu wyborców (<i>obywatele UE niebędący obywatelami polskimi</i>)	*	*	*	*	0

Uwaga! Suma liczb z pkt. 2a i 2b **musi być** równa liczbie z pkt. 2.

§{codebar}



3	Liczba wyborców głosujących przez pełnomocnika (<i>liczba kart do głosowania wydanych na podstawie otrzymanych przez komisję aktów pełnomocnictwa</i>)	*	*	*	*	0
4	Liczba wyborców, którym wysłano pakiety wyborcze	*	*	*	*	0
5	Liczba otrzymanych kopert zwrotnych	*	*	*	*	0
5a	Liczba kopert zwrotnych, w których nie było oświadczenia o osobistym i tajnym oddaniu głosu	*	*	*	*	0
5b	Liczba kopert zwrotnych, w których oświadczenie nie było podpisane przez wyborcę	*	*	*	*	0
5c	Liczba kopert zwrotnych, w których nie było koperty na kartę do głosowania	*	*	*	*	0
5d	Liczba kopert zwrotnych, w których znajdowała się niezaklejona koperta na kartę do głosowania	*	*	*	*	0
5e	Liczba kopert na kartę do głosowania wrzuconych do urny	*	*	*	*	0

Uwaga! Liczba z pkt. 5 nie może być większa od liczby z pkt. 4.

6	Liczba kart wyjętych z urny	*	*	4	4	7
6a	w tym liczba kart wyjętych z kopert na karty do głosowania	*	*	*	*	0

Uwaga! Liczba z pkt. 6 pomniejszona o liczbę z pkt. 6a powinna być równa liczbie z pkt. 2. Liczba z pkt 6a nie może być większa od liczby z pkt 5e.

7	Liczba kart nieważnych (<i>innych niż urzędowo ustalone lub nieopatrzonych pieczęcią obwodowej komisji wyborczej</i>)	*	*	*	*	0
8	Liczba kart ważnych	*	*	4	4	7
9	Liczba głosów nieważnych (<i>z kart ważnych</i>)	*	*	*	2	1
10	Liczba głosów ważnych oddanych łącznie na wszystkie listy kandydatów (<i>z kart ważnych</i>)	*	*	4	2	6

Uwaga! Suma liczb z pkt. 9 i 10 **musi** być równa liczbie z pkt. 8.

11. Na poszczególne listy kandydatów i umieszczonego na nich kandydata oddano następujące liczby głosów ważnych:

1	ORZYSZEK Tomasz Józef zgłoszony przez Komitet Wyborczy Nowa Prawica — Janusza Korwin-Mikke, Lista nr 7	*	*	*	1	8
2	POŃC Stanisław Adolf zgłoszony przez Komitet Wyborczy Wyborców Cieszyńska Inicjatywa Samorządowa CIS, Lista nr 28	*	*	1	5	6
3	GOLDA Arkadiusz Marian zgłoszony przez Komitet Wyborczy Wyborców Lewica Ziemi Cieszyńskiej, Lista nr 29	*	*	*	5	3
4	PIWOCHA Tomasz Marcin zgłoszony przez Komitet Wyborczy Stowarzyszenie SCI, Lista nr 30	*	*	*	3	4
5	KOZIOL Krzysztof Tomasz zgłoszony przez Komitet Wyborczy Wyborców Krzysztofa Heroka, Lista nr 31	*	*	*	6	8
6	TRZCIONKA Wojciech zgłoszony przez Komitet Wyborczy Wyborców Mariusza Andrukiewicza, Lista nr 32	*	*	*	9	7

Przy sporządzeniu protokołu obecni byli:

{codebar}

- 1 Cieślak Maria Franciszka – CZŁONEK
- 2 Zgoda-Galuszka Izabela – CZŁONEK
- 3 Drozd Agata Anna – CZŁONEK
- 4 Adamski Jerzy Benedykt – CZŁONEK
- 5 Kiereś Tomasz Jan – CZŁONEK
- 6 Orzyszek Katarzyna Joanna – ZASTĘPCA

.....
(podpis)

1. Zgod-Galuszka Izabela
.....
(podpis)

Agata Anna
.....
(podpis)

Adamski Jerzy
.....
(podpis)

Kiereś Tomasz
.....
(podpis)

Orzyszek Katarzyna
.....
(podpis)

WYBORY DO RADY MIEJSKIEJ CIESZYNA

Okręg wyborczy nr:	1	0	Liczba mandatów:	1
--------------------	---	---	------------------	---

ZESTAWIENIE WYNIKÓW GŁOSOWANIA W OKRĘGU WYBORCZYM

Zestawienie wyników głosowania w okręgu wyborczym nr 10, utworzonym dla wyboru Rady Miejskiej Cieszyna sporządzone dnia 18 listopada 2014 przez Miejską Komisję Wyborczą w Cieszynie.

Komisja stwierdza, że otrzymała protokół głosowania od 1 obwodowej komisji wyborczej,

właściwych do przeprowadzenia głosowania w okręgu i na podstawie tego protokołu (tych protokołów) ustaliła następujące wyniki głosowania w okręgu:

1	Liczba wyborców uprawnionych do głosowania (<i>umieszczonych w spisie, z uwzględnieniem dodatkowych formularzy</i>) w chwili zakończenia głosowania	*	1	3	2	9
1a	w tym umieszczonych w części A spisu wyborców (<i>obywatele polscy</i>)	*	1	3	2	8
1b	w tym umieszczonych w części B spisu wyborców (<i>obywatele UE niebędący obywatelami polskimi</i>)	*	*	*	*	1

Uwaga! Suma liczb z pkt. 1a i 1b **musi być** równa liczbie z pkt. 1

2	Liczba wyborców, którym wydano karty do głosowania (<i>liczba podpisów w spisie oraz adnotacje „odmowa podpisu”</i>)	*	*	5	4	3
2a	w tym w części A spisu wyborców (<i>obywatele polscy</i>)	*	*	5	4	2
2b	w tym w części B spisu wyborców (<i>obywatele UE niebędący obywatelami polskimi</i>)	*	*	*	*	1

Uwaga! Suma liczb z pkt. 2a i 2b **musi być** równa liczbie z pkt. 2.

3	Liczba wyborców głosujących przez pełnomocnika (<i>liczba kart do głosowania wydanych na podstawie otrzymanych przez komisję aktów pełnomocnictwa</i>)	*	*	*	*	0
4	Liczba wyborców, którym wysłano pakiety wyborcze	*	*	*	*	0
5	Liczba otrzymanych kopert zwrotnych	*	*	*	*	0
5a	Liczba kopert zwrotnych, w których nie było oświadczenia o osobistym i tajnym oddaniu głosu	*	*	*	*	0
5b	Liczba kopert zwrotnych, w których oświadczenie nie było podpisane przez wyborcę	*	*	*	*	0

Orzyszek Katarzyna
18.11.2014

5c	Liczba kopert zwrotnych, w których nie było koperty na kartę do głosowania	*	*	*	*	0
5d	Liczba kopert zwrotnych, w których znajdowała się niezaklejona koperta na kartę do głosowania	*	*	*	*	0
5e	Liczba kopert na kartę do głosowania wrzuconych do urny	*	*	*	*	0

Uwaga! Liczba z pkt. 5 nie może być większa od liczby z pkt. 4.

6	Liczba kart wyjętych z urny	*	*	5	4	3
6a	w tym liczba kart wyjętych z kopert na karty do głosowania	*	*	*	*	0

Uwaga! Liczba z pkt. 6 pomniejszona o liczbę z pkt. 6a powinna być równa liczbie z pkt. 2. Liczba z pkt 6a nie może być większa od liczby z pkt 5e.

7	Liczba kart nieważnych (<i>innych niż urzędowo ustalone lub nieopatrzonych pieczęcią obwodowej komisji wyborczej</i>)	*	*	*	*	0
8	Liczba kart ważnych	*	*	5	4	3
9	Liczba głosów nieważnych (<i>z kart ważnych</i>)	*	*	*	5	0
10	Liczba głosów ważnych oddanych łącznie na wszystkie listy kandydatów (<i>z kart ważnych</i>)	*	*	4	9	3

Uwaga! Suma liczb z pkt. 9 i 10 musi być równa liczbie z pkt. 8.

11. Na poszczególne listy kandydatów i umieszczonego na nich kandydata oddano następujące liczby głosów ważnych:

1	ZIELIŃSKI Kazimierz Józef zgłoszony przez Komitet Wyborczy Platforma Obywatelska RP, Lista nr 4	*	*	*	8	8
2	FEDOROWSKA Bernadeta Maria zgłoszona przez Komitet Wyborczy Wyborców Cieszyńska Inicjatywa Samorządowa CIS, Lista nr 28	*	*	*	9	4
3	SZNAJDER Euzebiusz Kazimierz zgłoszony przez Komitet Wyborczy Stowarzyszenie SCI, Lista nr 30	*	*	*	5	6
4	HEROK Krzysztof Tomasz zgłoszony przez Komitet Wyborczy Wyborców Krzysztofa Heroka, Lista nr 31	*	*	1	4	3
5	KOWALCZYK Monika Barbara zgłoszona przez Komitet Wyborczy Wyborców Mariusza Andrukiewicza, Lista nr 32	*	*	1	1	2

Przy sporządzeniu protokołu obecni byli:

- 1 Cieślak Maria Franciszka – CZŁONEK
- 2 Zgoda-Gałuszka Izabela – CZŁONEK
- 3 Drozd Agata Anna – CZŁONEK
- 4 Adamski Jerzy Benedykt – CZŁONEK
- 5 Kiereś Tomasz Jan – CZŁONEK

.....
(podpis)

1. Zgod-90
.....
(podpis)

Agata Drozd
.....
(podpis)


.....
(podpis)

.....
(podpis)

{codebar}

=

Ok
1.9
M' R



 (podpis)

WYBORY DO RADY MIEJSKIEJ CIESZYNA

Okręg wyborczy nr:	1	1	Liczba mandatów:	1
--------------------	---	---	------------------	---

ZESTAWIENIE WYNIKÓW GŁOSOWANIA W OKRĘGU WYBORCZYM

Zestawienie wyników głosowania w okręgu wyborczym nr 11, utworzonym dla wyboru Rady Miejskiej Cieszyna sporządzone dnia 18 listopada 2014 przez Miejską Komisję Wyborczą w Cieszynie.

Komisja stwierdza, że otrzymała protokół głosowania od 1 obwodowej komisji wyborczej,

właściwych do przeprowadzenia głosowania w okręgu i na podstawie tego protokołu (tych protokołów) ustaliła następujące wyniki głosowania w okręgu:

1	Liczba wyborców uprawnionych do głosowania (<i>umieszczonych w spisie, z uwzględnieniem dodatkowych formularzy</i>) w chwili zakończenia głosowania	*	1	7	2	8
1a	w tym umieszczonych w części A spisu wyborców (<i>obywatele polscy</i>)	*	1	7	2	7
1b	w tym umieszczonych w części B spisu wyborców (<i>obywatele UE niebędący obywatelami polskimi</i>)	*	*	*	*	1

Uwaga! Suma liczb z pkt. 1a i 1b musi być równa liczbie z pkt. 1

2	Liczba wyborców, którym wydano karty do głosowania (<i>liczba podpisów w spisie oraz adnotacje „odmowa podpisu”</i>)	*	*	7	3	6
2a	w tym w części A spisu wyborców (<i>obywatele polscy</i>)	*	*	7	3	6
2b	w tym w części B spisu wyborców (<i>obywatele UE niebędący obywatelami polskimi</i>)	*	*	*	*	0

Uwaga! Suma liczb z pkt. 2a i 2b musi być równa liczbie z pkt. 2.

3	Liczba wyborców głosujących przez pełnomocnika (<i>liczba kart do głosowania wydanych na podstawie otrzymanych przez komisję aktów pełnomocnictwa</i>)	*	*	*	*	0
4	Liczba wyborców, którym wysłano pakiety wyborcze	*	*	*	*	0
5	Liczba otrzymanych kopert zwrotnych	*	*	*	*	0
5a	Liczba kopert zwrotnych, w których nie było oświadczenia o osobistym i tajnym oddaniu głosu	*	*	*	*	0
5b	Liczba kopert zwrotnych, w których oświadczenie nie było podpisane przez wyborcę	*	*	*	*	0
5c	Liczba kopert zwrotnych, w których nie było koperty na kartę do głosowania	*	*	*	*	0
5d	Liczba kopert zwrotnych, w których znajdowała się niezaklejona koperta na kartę do głosowania	*	*	*	*	0
5e	Liczba kopert na kartę do głosowania wrzuconych do urny	*	*	*	*	0

Uwaga! Liczba z pkt. 5 nie może być większa od liczby z pkt. 4.

6	Liczba kart wyjętych z urny	*	*	7	3	6
6a	w tym liczba kart wyjętych z kopert na karty do głosowania	*	*	*	*	0

Uwaga! Liczba z pkt. 6 pomniejszona o liczbę z pkt. 6a powinna być równa liczbie z pkt. 2. Liczba z pkt 6a nie może być większa od liczby z pkt 5e.

7	Liczba kart nieważnych (<i>innych niż urzędowo ustalone lub nieopatrzonych pieczęcią obwodowej komisji wyborczej</i>)	*	*	*	*	0
8	Liczba kart ważnych	*	*	7	3	6
9	Liczba głosów nieważnych (<i>z kart ważnych</i>)	*	*	*	5	1
10	Liczba głosów ważnych oddanych łącznie na wszystkie listy kandydatów (<i>z kart ważnych</i>)	*	*	6	8	5

Uwaga! Suma liczb z pkt. 9 i 10 **musi** być równa liczbie z pkt. 8.

11. Na poszczególne listy kandydatów i umieszczonego na nich kandydata oddano następujące liczby głosów ważnych:

1	TOMICZEK Cezary Florian zgłoszony przez Komitet Wyborczy Platforma Obywatelska RP, Lista nr 4	*	*	1	7	3
2	KLUZ Wiesław Tomasz zgłoszony przez Komitet Wyborczy Wyborców Cieszyńska Inicjatywa Samorządowa CIS Lista nr 28	*	*	1	7	8
3	CHMIEL Kazimierz Franciszek zgłoszony przez Komitet Wyborczy Wyborców Lewica Ziemi Cieszyńskiej, Lista nr 29	*	*	*	8	4
4	BARDELI Roman Marek zgłoszony przez Komitet Wyborczy Stowarzyszenie SCI, Lista nr 30	*	*	1	0	2
5	JAWORSKI Michał Kazimierz zgłoszony przez Komitet Wyborczy Wyborców Krzysztofa Heroka, Lista nr 31	*	*	*	6	3
6	MOCZYRÓG Kuba zgłoszony przez Komitet Wyborczy Wyborców Mariusza Andrukiewicza, Lista nr 32	*	*	*	8	5

Przy sporządzeniu protokołu obecni byli:

- 1 Ciešlar Maria Franciszka – CZŁONEK
- 2 Zgoda-Galuška Izabela – CZŁONEK
- 3 Drozd Agata Anna – CZŁONEK
- 4 Adamski Jerzy Benedykt – CZŁONEK
- 5 Kiereš Tomasz Jan – CZŁONEK
- 6 Orzyszek Katarzyna Joanna – ZASTĘPCA

.....
(podpis)

1. 7. 09
.....
(podpis)

Agata Anna
.....
(podpis)

.....
(podpis)

.....
(podpis)

.....
(podpis)

WYBORY DO RADY MIEJSKIEJ CIESZYNA

Okręg wyborczy nr:	1	2	Liczba mandatów:	1
--------------------	---	---	------------------	---

\$(codebar)

1. 9.
K
M
e

ZESTAWIENIE WYNIKÓW GŁOSOWANIA W OKRĘGU WYBORCZYM

Zestawienie wyników głosowania w okręgu wyborczym nr 12, utworzonym dla wyboru Rady Miejskiej Cieszyna sporządzone dnia 18 listopada 2014 przez Miejską Komisję Wyborczą w Cieszynie.

Komisja stwierdza, że otrzymała protokół głosowania od 1 obwodowej komisji wyborczej,

właściwych do przeprowadzenia głosowania w okręgu i na podstawie tego protokołu (tych protokołów) ustaliła następujące wyniki głosowania w okręgu:

1	Liczba wyborców uprawnionych do głosowania (<i>umieszczonych w spisie, z uwzględnieniem dodatkowych formularzy</i>) w chwili zakończenia głosowania	*	1	1	1	6
1a	w tym umieszczonych w części A spisu wyborców (<i>obywatele polscy</i>)	*	1	1	1	6
1b	w tym umieszczonych w części B spisu wyborców (<i>obywatele UE niebędący obywatelami polskimi</i>)	*	*	*	*	0

Uwaga! Suma liczb z pkt. 1a i 1b musi być równa liczbie z pkt. 1

2	Liczba wyborców, którym wydano karty do głosowania (<i>liczba podpisów w spisie oraz adnotacje „odmowa podpisu”</i>)	*	*	4	2	4
2a	w tym w części A spisu wyborców (<i>obywatele polscy</i>)	*	*	4	2	4
2b	w tym w części B spisu wyborców (<i>obywatele UE niebędący obywatelami polskimi</i>)	*	*	*	*	0

Uwaga! Suma liczb z pkt. 2a i 2b musi być równa liczbie z pkt. 2.


3	Liczba wyborców głosujących przez pełnomocnika (<i>liczba kart do głosowania wydanych na podstawie otrzymanych przez komisję aktów pełnomocnictwa</i>)	*	*	*	*	0
4	Liczba wyborców, którym wysłano pakiety wyborcze	*	*	*	*	0
5	Liczba otrzymanych kopert zwrotnych	*	*	*	*	0
5a	Liczba kopert zwrotnych, w których nie było oświadczenia o osobistym i tajnym oddaniu głosu	*	*	*	*	0
5b	Liczba kopert zwrotnych, w których oświadczenie nie było podpisane przez wyborcę	*	*	*	*	0
5c	Liczba kopert zwrotnych, w których nie było koperty na kartę do głosowania	*	*	*	*	0
5d	Liczba kopert zwrotnych, w których znajdowała się niezaklejona koperta na kartę do głosowania	*	*	*	*	0
5e	Liczba kopert na kartę do głosowania wrzuconych do urny	*	*	*	*	0

Uwaga! Liczba z pkt. 5 nie może być większa od liczby z pkt. 4.

6	Liczba kart wyjętych z urny	*	*	4	2	4
6a	w tym liczba kart wyjętych z kopert na karty do głosowania	*	*	*	*	0

Uwaga! Liczba z pkt. 6 pomniejszona o liczbę z pkt. 6a powinna być równa liczbie z pkt. 2. Liczba z pkt 6a nie może być większa od liczby z pkt 5e.

7	Liczba kart nieważnych (<i>innych niż urzędowo ustalone lub nieopatrzonych pieczęcią obwodowej komisji wyborczej</i>)	*	*	*	*	0
8	Liczba kart ważnych	*	*	4	2	4

1.9.14


9	Liczba głosów nieważnych (z kart ważnych)	*	*	*	1	5
10	Liczba głosów ważnych oddanych łącznie na wszystkie listy kandydatów (z kart ważnych)	*	*	4	0	9

Uwaga! Suma liczb z pkt. 9 i 10 musi być równa liczbie z pkt. 8.

11. Na poszczególne listy kandydatów i umieszczonego na nich kandydata oddano następujące liczby głosów ważnych:

1	SUCHANEK Halina Teresa zgłoszona przez Komitet Wyborczy Prawo i Sprawiedliwość, Lista nr 3	*	*	*	8	0
2	KŁOSOWSKA Barbara Maria zgłoszona przez Komitet Wyborczy Platforma Obywatelska RP, Lista nr 4	*	*	*	7	5
3	BEDNARSKI Krzysztof Tomasz zgłoszony przez Komitet Wyborczy Wyborców Lewica Ziemi Cieszyńskiej, Lista nr 29	*	*	*	4	0
4	SITEK Marian Stanisław zgłoszony przez Komitet Wyborczy Stowarzyszenie SCI, Lista nr 30	*	*	*	3	5
5	WOJTAS Małgorzata Grażyna zgłoszona przez Komitet Wyborczy Wyborców Krzysztofa Heroka, Lista nr 31	*	*	*	4	4
6	SZCZYPKA Marek Józef zgłoszony przez Komitet Wyborczy Wyborców Mariusza Andrukiewicza, Lista nr 32	*	*	1	3	5

Przy sporządzeniu protokołu obecni byli:

- 1 Cieślak Maria Franciszka – CZŁONEK
- 2 Zgoda-Galuszka Izabela – CZŁONEK
- 3 Drozd Agata Anna – CZŁONEK
- 4 Adamski Jerzy Benedykt – CZŁONEK
- 5 Kiereś Tomasz Jan – CZŁONEK
- 6 Orzyszek Katarzyna Joanna – ZASTĘPCA


.....
(podpis)


.....
(podpis)


.....
(podpis)


.....
(podpis)


.....
(podpis)


.....
(podpis)

WYBORY DO RADY MIEJSKIEJ CIESZYNA

Okręg wyborczy nr:	1	3	Liczba mandatów:	1
--------------------	---	---	------------------	---

{codebar}

1.9-12


ZESTAWIENIE WYNIKÓW GŁOSOWANIA W OKRĘGU WYBORCZYM

Zestawienie wyników głosowania w okręgu wyborczym nr 13, utworzonym dla wyboru Rady Miejskiej Cieszyna sporządzone dnia 18 listopada 2014 przez Miejską Komisję Wyborczą w Cieszynie.

Komisja stwierdza, że otrzymała protokół głosowania od 1 obwodowej komisji wyborczej,

właściwych do przeprowadzenia głosowania w okręgu i na podstawie tego protokołu (tych protokołów) ustaliła następujące wyniki głosowania w okręgu:

1	Liczba wyborców uprawnionych do głosowania (<i>umieszczonych w spisie, z uwzględnieniem dodatkowych formularzy</i>) w chwili zakończenia głosowania	*	*	7	3	9
1a	w tym umieszczonych w części A spisu wyborców (<i>obywatele polscy</i>)	*	*	7	3	9
1b	w tym umieszczonych w części B spisu wyborców (<i>obywatele UE niebędący obywatelami polskimi</i>)	*	*	*	*	0

Uwaga! Suma liczb z pkt. 1a i 1b musi być równa liczbie z pkt. 1

2	Liczba wyborców, którym wydano karty do głosowania (<i>liczba podpisów w spisie oraz adnotacje „odmowa podpisu”</i>)	*	*	2	9	8
2a	w tym w części A spisu wyborców (<i>obywatele polscy</i>)	*	*	2	9	8
2b	w tym w części B spisu wyborców (<i>obywatele UE niebędący obywatelami polskimi</i>)	*	*	*	*	0

Uwaga! Suma liczb z pkt. 2a i 2b musi być równa liczbie z pkt. 2.


3	Liczba wyborców głosujących przez pełnomocnika (<i>liczba kart do głosowania wydanych na podstawie otrzymanych przez komisję aktów pełnomocnictwa</i>)	*	*	*	*	0
4	Liczba wyborców, którym wysłano pakiety wyborcze	*	*	*	*	0
5	Liczba otrzymanych kopert zwrotnych	*	*	*	*	0
5a	Liczba kopert zwrotnych, w których nie było oświadczenia o osobistym i tajnym oddaniu głosu	*	*	*	*	0
5b	Liczba kopert zwrotnych, w których oświadczenie nie było podpisane przez wyborcę	*	*	*	*	0
5c	Liczba kopert zwrotnych, w których nie było koperty na kartę do głosowania	*	*	*	*	0
5d	Liczba kopert zwrotnych, w których znajdowała się niezaklejona koperta na kartę do głosowania	*	*	*	*	0
5e	Liczba kopert na kartę do głosowania wrzuconych do urny	*	*	*	*	0

Uwaga! Liczba z pkt. 5 nie może być większa od liczby z pkt. 4.

6	Liczba kart wyjętych z urny	*	*	2	9	8
6a	w tym liczba kart wyjętych z kopert na karty do głosowania	*	*	*	*	0

Uwaga! Liczba z pkt. 6 pomniejszona o liczbę z pkt. 6a powinna być równa liczbie z pkt. 2. Liczba z pkt 6a nie może być większa od liczby z pkt 5e.

7	Liczba kart nieważnych (<i>innych niż urzędowo ustalone lub nieopatrzonych pieczęcią obwodowej komisji wyborczej</i>)	*	*	*	*	0
8	Liczba kart ważnych	*	*	2	9	8

1.29.


9	Liczba głosów nieważnych (z kart ważnych)	*	*	*	1	9
10	Liczba głosów ważnych oddanych łącznie na wszystkie listy kandydatów (z kart ważnych)	*	*	2	7	9

Uwaga! Suma liczb z pkt. 9 i 10 musi być równa liczbie z pkt. 8.

11. Na poszczególne listy kandydatów i umieszczonego na nich kandydata oddano następujące liczby głosów ważnych:

1	KWAŚNY Irena zgłoszona przez Komitet Wyborczy Platforma Obywatelska RP, Lista nr 4	*	*	*	6	0
2	MILEWSKI Ryszard Mieczysław zgłoszony przez Komitet Wyborczy Wyborców Cieszyńska Inicjatywa Samorządowa CIS Lista nr 28	*	*	*	5	6
3	DZIADEK Henryk Andrzej zgłoszony przez Komitet Wyborczy Wyborców Lewica Ziemi Cieszyńskiej, Lista nr 29	*	*	*	2	2
4	ŻABIŃSKI Mieczysław Ryszard zgłoszony przez Komitet Wyborczy Stowarzyszenie SCI, Lista nr 30	*	*	*	3	9
5	PILCH Brygida Monika zgłoszona przez Komitet Wyborczy Wyborców Krzysztofa Heroka, Lista nr 31	*	*	*	5	6
6	KOCHANIEWICZ Mateusz Tytus zgłoszony przez Komitet Wyborczy Wyborców Mariusza Andrukiewicza, Lista nr 32	*	*	*	4	6

Przy sporządzeniu protokołu obecni byli:

1 Cieślak Maria Franciszka – CZŁONEK

2 Zgoda-Gałuszka Izabela – CZŁONEK


3 Drozd Agata Anna – CZŁONEK


4 Adamski Jerzy Benedykt – CZŁONEK

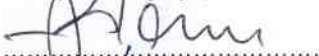
5 Kiereś Tomasz Jan – CZŁONEK


6 Orzyszek Katarzyna Joanna – ZASTĘPCA

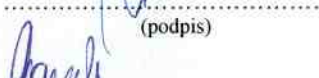

.....
(podpis)


.....
(podpis)


.....
(podpis)


.....
(podpis)



.....
(podpis)


.....
(podpis)

WYBORY DO RADY MIEJSKIEJ CIESZYNA

Okręg wyborczy nr:	1	4	Liczba mandatów:	1
--------------------	---	---	------------------	---

\$(codebar)



ZESTAWIENIE WYNIKÓW GŁOSOWANIA W OKRĘGU WYBORCZYM

Zestawienie wyników głosowania w okręgu wyborczym nr 14, utworzonym dla wyboru Rady Miejskiej Cieszyna sporządzone dnia 18 listopada 2014 przez Miejską Komisję Wyborczą w Cieszynie.

Komisja stwierdza, że otrzymała protokoły głosowania od 3 obwodowych komisji wyborczych, właściwych do przeprowadzenia głosowania w okręgu i na podstawie tego protokołu (tych protokołów) ustaliła następujące wyniki głosowania w okręgu:

1	Liczba wyborców uprawnionych do głosowania (<i>umieszczonych w spisie, z uwzględnieniem dodatkowych formularzy</i>) w chwili zakończenia głosowania	*	1	2	4	3
1a	w tym umieszczonych w części A spisu wyborców (<i>obywatele polscy</i>)	*	1	2	4	2
1b	w tym umieszczonych w części B spisu wyborców (<i>obywatele UE niebędący obywatelami polskimi</i>)	*	*	*	*	1

Uwaga! Suma liczb z pkt. 1a i 1b musi być równa liczbie z pkt. 1

2	Liczba wyborców, którym wydano karty do głosowania (<i>liczba podpisów w spisie oraz adnotacje „odmowa podpisu”</i>)	*	*	5	0	6
2a	w tym w części A spisu wyborców (<i>obywatele polscy</i>)	*	*	5	0	5
2b	w tym w części B spisu wyborców (<i>obywatele UE niebędący obywatelami polskimi</i>)	*	*	*	*	1

Uwaga! Suma liczb z pkt. 2a i 2b musi być równa liczbie z pkt. 2.


3	Liczba wyborców głosujących przez pełnomocnika (<i>liczba kart do głosowania wydanych na podstawie otrzymanych przez komisję aktów pełnomocnictwa</i>)	*	*	*	*	0
4	Liczba wyborców, którym wysłano pakiety wyborcze	*	*	*	*	1
5	Liczba otrzymanych kopert zwrotnych	*	*	*	*	1
5a	Liczba kopert zwrotnych, w których nie było oświadczenia o osobistym i tajnym oddaniu głosu	*	*	*	*	0
5b	Liczba kopert zwrotnych, w których oświadczenie nie było podpisane przez wyborcę	*	*	*	*	0
5c	Liczba kopert zwrotnych, w których nie było koperty na kartę do głosowania	*	*	*	*	0
5d	Liczba kopert zwrotnych, w których znajdowała się niezaklejona koperta na kartę do głosowania	*	*	*	*	0
5e	Liczba kopert na kartę do głosowania wrzuconych do urny	*	*	*	*	1

Uwaga! Liczba z pkt. 5 nie może być większa od liczby z pkt. 4.

6	Liczba kart wyjętych z urny	*	*	5	0	7
6a	w tym liczba kart wyjętych z kopert na karty do głosowania	*	*	*	*	1

Uwaga! Liczba z pkt. 6 pomniejszona o liczbę z pkt. 6a powinna być równa liczbie z pkt. 2. Liczba z pkt 6a nie może być większa od liczby z pkt 5e.

7	Liczba kart nieważnych (<i>innych niż urzędowo ustalone lub nieopatrzonych pieczęcią obwodowej komisji wyborczej</i>)	*	*	*	*	0
8	Liczba kart ważnych	*	*	5	0	7



 1.29.11

9	Liczba głosów nieważnych (z kart ważnych)	*	*	*	2	2
10	Liczba głosów ważnych oddanych łącznie na wszystkie listy kandydatów (z kart ważnych)	*	*	4	8	5

Uwaga! Suma liczb z pkt. 9 i 10 musi być równa liczbie z pkt. 8.

11. Na poszczególne listy kandydatów i umieszczonego na nich kandydata oddano następujące liczby głosów ważnych:

1	FILAK Jadwiga Krystyna zgłoszona przez Komitet Wyborczy Platforma Obywatelska RP, Lista nr 4	*	*	1	2	0
2	KUKUCZKA Sebastian Arkadiusz zgłoszony przez Komitet Wyborczy Wyborców Cieszyńska Inicjatywa Samorządowa CIS, Lista nr 28	*	*	1	1	1
3	KRUSZYŃSKI Jacek Dariusz zgłoszony przez Komitet Wyborczy Wyborców Lewica Ziemi Cieszyńskiej, Lista nr 29	*	*	*	3	8
4	FOKSIŃSKI Henryk Tadeusz zgłoszony przez Komitet Wyborczy Stowarzyszenie SCI, Lista nr 30	*	*	*	2	6
5	DUSEK-FRANCUZ Lucja Anna zgłoszona przez Komitet Wyborczy Wyborców Krzysztofa Heroka, Lista nr 31	*	*	*	4	1
6	TYRNA Bartosz zgłoszony przez Komitet Wyborczy Wyborców Mariusza Andrukiewicza, Lista nr 32	*	*	1	4	9

Przy sporządzeniu protokołu obecni byli:

1 Ciešlar Maria Franciszka – CZŁONEK

.....
(podpis)

2 Zgoda-Gałoszka Izabela – CZŁONEK

.....
(podpis)

3 Drozd Agata Anna – CZŁONEK

.....
(podpis)

4 Adamski Jerzy Benedykt – CZŁONEK

.....
(podpis)

5 Kiereš Tomasz Jan – CZŁONEK

.....
(podpis)

6 Orzyszek Katarzyna Joanna – ZASTĘPCA

.....
(podpis)

WYBORY DO RADY MIEJSKIEJ CIESZYNA

Okręg wyborczy nr:	1	5	Liczba mandatów:	1
--------------------	---	---	------------------	---

\$(codebar)

1.9
Am
16
2

ZESTAWIENIE WYNIKÓW GŁOSOWANIA W OKRĘGU WYBORCZYM

Zestawienie wyników głosowania w okręgu wyborczym nr 15, utworzonym dla wyboru Rady Miejskiej Cieszyna sporządzone dnia 18 listopada 2014 przez Miejską Komisję Wyborczą w Cieszynie.

Komisja stwierdza, że otrzymała protokół głosowania od 1 obwodowej komisji wyborczej,

właściwych do przeprowadzenia głosowania w okręgu i na podstawie tego protokołu (tych protokołów) ustaliła następujące wyniki głosowania w okręgu:

1	Liczba wyborców uprawnionych do głosowania (<i>umieszczonych w spisie, z uwzględnieniem dodatkowych formularzy</i>) w chwili zakończenia głosowania	*	1	1	3	6
1a	w tym umieszczonych w części A spisu wyborców (<i>obywatele polscy</i>)	*	1	1	3	6
1b	w tym umieszczonych w części B spisu wyborców (<i>obywatele UE niebędący obywatelami polskimi</i>)	*	*	*	*	0

Uwaga! Suma liczb z pkt. 1a i 1b musi być równa liczbie z pkt. 1

2	Liczba wyborców, którym wydano karty do głosowania (<i>liczba podpisów w spisie oraz adnotacje „odmowa podpisu”</i>)	*	*	4	9	4
2a	w tym w części A spisu wyborców (<i>obywatele polscy</i>)	*	*	4	9	4
2b	w tym w części B spisu wyborców (<i>obywatele UE niebędący obywatelami polskimi</i>)	*	*	*	*	0

Uwaga! Suma liczb z pkt. 2a i 2b musi być równa liczbie z pkt. 2.

3	Liczba wyborców głosujących przez pełnomocnika (<i>liczba kart do głosowania wydanych na podstawie otrzymanych przez komisję aktów pełnomocnictwa</i>)	*	*	*	*	0
4	Liczba wyborców, którym wysłano pakiety wyborcze	*	*	*	*	0
5	Liczba otrzymanych kopert zwrotnych	*	*	*	*	0
5a	Liczba kopert zwrotnych, w których nie było oświadczenia o osobistym i tajnym oddaniu głosu	*	*	*	*	0
5b	Liczba kopert zwrotnych, w których oświadczenie nie było podpisane przez wyborcę	*	*	*	*	0
5c	Liczba kopert zwrotnych, w których nie było koperty na kartę do głosowania	*	*	*	*	0
5d	Liczba kopert zwrotnych, w których znajdowała się niezaklejona koperta na kartę do głosowania	*	*	*	*	0
5e	Liczba kopert na kartę do głosowania wrzuconych do urny	*	*	*	*	0

Uwaga! Liczba z pkt. 5 nie może być większa od liczby z pkt. 4.

6	Liczba kart wyjętych z urny	*	*	4	9	4
6a	w tym liczba kart wyjętych z kopert na karty do głosowania	*	*	*	*	0

Uwaga! Liczba z pkt. 6 pomniejszona o liczbę z pkt. 6a powinna być równa liczbie z pkt. 2. Liczba z pkt 6a nie może być większa od liczby z pkt 5e.

7	Liczba kart nieważnych (<i>innych niż urzędowo ustalone lub nieopatrzonych pieczęcią obwodowej komisji wyborczej</i>)	*	*	*	*	0
8	Liczba kart ważnych	*	*	4	9	4

9	Liczba głosów nieważnych (z kart ważnych)	*	*	*	1	7
10	Liczba głosów ważnych oddanych łącznie na wszystkie listy kandydatów (z kart ważnych)	*	*	4	7	7

Uwaga! Suma liczb z pkt. 9 i 10 musi być równa liczbie z pkt. 8.

11. Na poszczególne listy kandydatów i umieszczonego na nich kandydata oddano następujące liczby głosów ważnych:

1	ZEMŁA Bolesław Włodzimierz zgłoszony przez Komitet Wyborczy Platforma Obywatelska RP, Lista nr 4	*	*	1	3	5
2	KRASZEWSKI Tadeusz Michał zgłoszony przez Komitet Wyborczy Wyborców Cieszyńska Inicjatywa Samorządowa CIS, Lista nr 28	*	*	*	9	0
3	JASKULLA Mariola zgłoszona przez Komitet Wyborczy Wyborców Lewica Ziemi Cieszyńskiej, Lista nr 29	*	*	*	3	5
4	WÓJTOWICZ-KUNC Barbara Irena zgłoszona przez Komitet Wyborczy Stowarzyszenie SCI, Lista nr 30	*	*	*	2	1
5	KOŹDOŃ Mirosław zgłoszony przez Komitet Wyborczy Wyborców Krzysztofa Heroka, Lista nr 31	*	*	1	0	4
6	BANDUROWSKA-JAMRÓZ Wiesława zgłoszona przez Komitet Wyborczy Wyborców Mariusza Andrukiewicza, Lista nr 32	*	*	*	9	2

Przy sporządzeniu protokołu obecni byli:

1 Cieślak Maria Franciszka – CZŁONEK

2 Zgoda-Galuszka Izabela – CZŁONEK


3 Drozd Agata Anna – CZŁONEK


4 Adamski Jerzy Benedykt – CZŁONEK

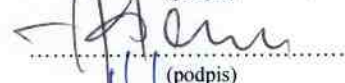
5 Kiereś Tomasz Jan – CZŁONEK


6 Orzyszek Katarzyna Joanna – ZASTĘPCA



.....
(podpis)


.....
(podpis)


.....
(podpis)


.....
(podpis)


.....
(podpis)


.....
(podpis)

WYBORY DO RADY MIEJSKIEJ CIESZYNA

Okręg wyborczy nr:	1	6	Liczba mandatów:	1
--------------------	---	---	------------------	---

\$(codebar)

1.9.14


ZESTAWIENIE WYNIKÓW GŁOSOWANIA W OKRĘGU WYBORCZYM

Zestawienie wyników głosowania w okręgu wyborczym nr 16, utworzonym dla wyboru Rady Miejskiej Cieszyna sporządzone dnia 18 listopada 2014 przez Miejską Komisję Wyborczą w Cieszynie.

Komisja stwierdza, że otrzymała protokół głosowania od 1 obwodowej komisji wyborczej,

właściwych do przeprowadzenia głosowania w okręgu i na podstawie tego protokołu (tych protokołów) ustaliła następujące wyniki głosowania w okręgu:

1	Liczba wyborców uprawnionych do głosowania (<i>umieszczonych w spisie, z uwzględnieniem dodatkowych formularzy</i>) w chwili zakończenia głosowania	*	1	7	0	4
1a	w tym umieszczonych w części A spisu wyborców (<i>obywatele polscy</i>)	*	1	7	0	4
1b	w tym umieszczonych w części B spisu wyborców (<i>obywatele UE niebędący obywatelami polskimi</i>)	*	*	*	*	0

Uwaga! Suma liczb z pkt. 1a i 1b musi być równa liczbie z pkt. 1

2	Liczba wyborców, którym wydano karty do głosowania (<i>liczba podpisów w spisie oraz adnotacje „odmowa podpisu”</i>)	*	*	7	5	4
2a	w tym w części A spisu wyborców (<i>obywatele polscy</i>)	*	*	7	5	4
2b	w tym w części B spisu wyborców (<i>obywatele UE niebędący obywatelami polskimi</i>)	*	*	*	*	0

Uwaga! Suma liczb z pkt. 2a i 2b musi być równa liczbie z pkt. 2.

3	Liczba wyborców głosujących przez pełnomocnika (<i>liczba kart do głosowania wydanych na podstawie otrzymanych przez komisję aktów pełnomocnictwa</i>)	*	*	*	*	0
4	Liczba wyborców, którym wysłano pakiety wyborcze	*	*	*	*	0
5	Liczba otrzymanych kopert zwrotnych	*	*	*	*	0
5a	Liczba kopert zwrotnych, w których nie było oświadczenia o osobistym i tajnym oddaniu głosu	*	*	*	*	0
5b	Liczba kopert zwrotnych, w których oświadczenie nie było podpisane przez wyborcę	*	*	*	*	0
5c	Liczba kopert zwrotnych, w których nie było koperty na kartę do głosowania	*	*	*	*	0
5d	Liczba kopert zwrotnych, w których znajdowała się niezaklejona koperta na kartę do głosowania	*	*	*	*	0
5e	Liczba kopert na kartę do głosowania wrzuconych do urny	*	*	*	*	0

Uwaga! Liczba z pkt. 5 nie może być większa od liczby z pkt. 4.

6	Liczba kart wyjętych z urny	*	*	7	5	4
6a	w tym liczba kart wyjętych z kopert na karty do głosowania	*	*	*	*	0

Uwaga! Liczba z pkt. 6 pomniejszona o liczbę z pkt. 6a powinna być równa liczbie z pkt. 2. Liczba z pkt 6a nie może być większa od liczby z pkt 5e.

7	Liczba kart nieważnych (<i>innych niż urzędowo ustalone lub nieopatrzonych pieczęcią obwodowej komisji wyborczej</i>)	*	*	*	*	0
8	Liczba kart ważnych	*	*	7	5	4

9	Liczba głosów nieważnych (z kart ważnych)	*	*	*	2	3
10	Liczba głosów ważnych oddanych łącznie na wszystkie listy kandydatów (z kart ważnych)	*	*	7	3	1

Uwaga! Suma liczb z pkt. 9 i 10 musi być równa liczbie z pkt. 8.

11. Na poszczególne listy kandydatów i umieszczonego na nich kandydata oddano następujące liczby głosów ważnych:

1	ROKICKI Janusz zgłoszony przez Komitet Wyborczy Platforma Obywatelska RP, Lista nr 4	*	*	1	7	6
2	KUKUCZKA Krystian Bartłomiej zgłoszony przez Komitet Wyborczy Wyborców Cieszyńska Inicjatywa Samorządowa CIS Lista nr 28	*	*	2	0	0
3	BRACKA Celina zgłoszona przez Komitet Wyborczy Wyborców Lewica Ziemi Cieszyńskiej, Lista nr 29	*	*	*	6	7
4	KRZAK Joanna Bożena zgłoszona przez Komitet Wyborczy Stowarzyszenie SCI, Lista nr 30	*	*	*	4	4
5	SKURZOK Dominik Benedykt zgłoszony przez Komitet Wyborczy Wyborców Krzysztofa Heroka, Lista nr 31	*	*	*	5	7
6	RAINDA Stefan Karol zgłoszony przez Komitet Wyborczy Wyborców Mariusza Andrukiewicza, Lista nr 32	*	*	1	8	7

Przy sporządzeniu protokołu obecni byli:

1 Cieślak Maria Franciszka – CZŁONEK


.....
(podpis)


2 Zgoda-Galuszka Izabela – CZŁONEK

1. Zgoda-Galuszka
.....
(podpis)

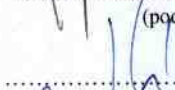
3 Drozd Agata Anna – CZŁONEK

Agata Drozd
.....
(podpis)


4 Adamski Jerzy Benedykt – CZŁONEK


.....
(podpis)

5 Kiereś Tomasz Jan – CZŁONEK


.....
(podpis)


6 Orzyszek Katarzyna Joanna – ZASTĘPCA


.....
(podpis)

WYBORY DO RADY MIEJSKIEJ CIESZYNA

Okręg wyborczy nr:	1	7	Liczba mandatów:	1
--------------------	---	---	------------------	---

§{codebar}



ZESTAWIENIE WYNIKÓW GŁOSOWANIA W OKRĘGU WYBORCZYM

Zestawienie wyników głosowania w okręgu wyborczym nr 17, utworzonym dla wyboru Rady Miejskiej Cieszyna sporządzone dnia 18 listopada 2014 przez Miejską Komisję Wyborczą w Cieszynie.

Komisja stwierdza, że otrzymała protokół głosowania od 2 obwodowej komisji wyborczej,

właściwych do przeprowadzenia głosowania w okręgu i na podstawie tego protokołu (tych protokołów) ustaliła następujące wyniki głosowania w okręgu:

1	Liczba wyborców uprawnionych do głosowania (<i>umieszczonych w spisie, z uwzględnieniem dodatkowych formularzy</i>) w chwili zakończenia głosowania	*	1	6	7	6
1a	w tym umieszczonych w części A spisu wyborców (<i>obywatele polscy</i>)	*	1	6	7	6
1b	w tym umieszczonych w części B spisu wyborców (<i>obywatele UE niebędący obywatelami polskimi</i>)	*	*	*	*	0

Uwaga! Suma liczb z pkt. 1a i 1b musi być równa liczbie z pkt. 1

2	Liczba wyborców, którym wydano karty do głosowania (<i>liczba podpisów w spisie oraz adnotacje „odmowa podpisu”</i>)	*	*	6	7	0
2a	w tym w części A spisu wyborców (<i>obywatele polscy</i>)	*	*	6	7	0
2b	w tym w części B spisu wyborców (<i>obywatele UE niebędący obywatelami polskimi</i>)	*	*	*	*	0

Uwaga! Suma liczb z pkt. 2a i 2b musi być równa liczbie z pkt. 2.

3	Liczba wyborców głosujących przez pełnomocnika (<i>liczba kart do głosowania wydanych na podstawie otrzymanych przez komisję aktów pełnomocnictwa</i>)	*	*	*	*	0
4	Liczba wyborców, którym wysłano pakiety wyborcze	*	*	*	*	0
5	Liczba otrzymanych kopert zwrotnych	*	*	*	*	0
5a	Liczba kopert zwrotnych, w których nie było oświadczenia o osobistym i tajnym oddaniu głosu	*	*	*	*	0
5b	Liczba kopert zwrotnych, w których oświadczenie nie było podpisane przez wyborcę	*	*	*	*	0
5c	Liczba kopert zwrotnych, w których nie było koperty na kartę do głosowania	*	*	*	*	0
5d	Liczba kopert zwrotnych, w których znajdowała się niezaklejona koperta na kartę do głosowania	*	*	*	*	0
5e	Liczba kopert na kartę do głosowania wrzuconych do urny	*	*	*	*	0

Uwaga! Liczba z pkt. 5 nie może być większa od liczby z pkt. 4.

6	Liczba kart wyjętych z urny	*	*	6	7	0
6a	w tym liczba kart wyjętych z kopert na karty do głosowania	*	*	*	*	0

Uwaga! Liczba z pkt. 6 pomniejszona o liczbę z pkt. 6a powinna być równa liczbie z pkt. 2. Liczba z pkt 6a nie może być większa od liczby z pkt 5e.

7	Liczba kart nieważnych (<i>innych niż urzędowo ustalone lub nieopatrzonych pieczęcią obwodowej komisji wyborczej</i>)	*	*	*	*	0
8	Liczba kart ważnych	*	*	6	7	0

1. 29. 11
[Handwritten signatures and initials]

9	Liczba głosów nieważnych (z kart ważnych)	*	*	*	6	0
10	Liczba głosów ważnych oddanych łącznie na wszystkie listy kandydatów (z kart ważnych)	*	*	6	1	0

Uwaga! Suma liczb z pkt. 9 i 10 **musi** być równa liczbie z pkt. 8.

11. Na poszczególne listy kandydatów i umieszczonego na nich kandydata oddano następujące liczby głosów ważnych:

1	MAZUREK Bogusław Jerzy zgłoszony przez Komitet Wyborczy Prawo i Sprawiedliwość, Lista nr 3	*	*	1	1	6
2	SWAKOŃ Adam Kazimierz zgłoszony przez Komitet Wyborczy Platforma Obywatelska RP, Lista nr 4	*	*	1	7	2
3	MUCEK Joanna Stanisława zgłoszona przez Komitet Wyborczy Wyborców Lewica Ziemi Cieszyńskiej, Lista nr 29	*	*	*	4	3
4	ROJOWSKA Romualda Katarzyna zgłoszona przez Komitet Wyborczy Stowarzyszenie SCI, Lista nr 30	*	*	1	0	1
5	GIECEK Radosław Janusz zgłoszony przez Komitet Wyborczy Wyborców Krzysztofa Heroka, Lista nr 31	*	*	*	9	4
6	PINDUR Leszek Kazimierz zgłoszony przez Komitet Wyborczy Wyborców Mariusza Andrukiewicza, Lista nr 32	*	*	*	8	4

Przy sporządzeniu protokołu obecni byli:

1 Cieślak Maria Franciszka – CZŁONEK

2 Zgoda-Galuszka Izabela – CZŁONEK

3 Drozd Agata Anna – CZŁONEK

4 Adamski Jerzy Benedykt – CZŁONEK

5 Kiereś Tomasz Jan – CZŁONEK

6 Orzyszek Katarzyna Joanna – ZASTĘPCA

Cieślak
.....
(podpis)

1. *Zgoda-Galuszka*
.....
(podpis)

Agata Drozd
.....
(podpis)

Adamski
.....
(podpis)

Kiereś
.....
(podpis)

Orzyszek
.....
(podpis)

WYBORY DO RADY MIEJSKIEJ CIESZYNA

Okręg wyborczy nr:	1	8	Liczba mandatów:	1
--------------------	---	---	------------------	---

{codebar}

1.5.
rk
M-
rk
rk

ZESTAWIENIE WYNIKÓW GŁOSOWANIA W OKRĘGU WYBORCZYM

Zestawienie wyników głosowania w okręgu wyborczym nr 18, utworzonym dla wyboru Rady Miejskiej Cieszyna sporządzone dnia 18 listopada 2014 przez Miejską Komisję Wyborczą w Cieszynie.

Komisja stwierdza, że otrzymała protokół głosowania od 2 obwodowej komisji wyborczej,

właściwych do przeprowadzenia głosowania w okręgu i na podstawie tego protokołu (tych protokołów) ustaliła następujące wyniki głosowania w okręgu:

1	Liczba wyborców uprawnionych do głosowania (<i>umieszczonych w spisie, z uwzględnieniem dodatkowych formularzy</i>) w chwili zakończenia głosowania	*	1	7	1	0
1a	w tym umieszczonych w części A spisu wyborców (<i>obywatele polscy</i>)	*	1	7	1	0
1b	w tym umieszczonych w części B spisu wyborców (<i>obywatele UE niebędący obywatelami polskimi</i>)	*	*	*	*	0

Uwaga! Suma liczb z pkt. 1a i 1b musi być równa liczbie z pkt. 1

2	Liczba wyborców, którym wydano karty do głosowania (<i>liczba podpisów w spisie oraz adnotacje „odmowa podpisu”</i>)	*	*	6	8	1
2a	w tym w części A spisu wyborców (<i>obywatele polscy</i>)	*	*	6	8	1
2b	w tym w części B spisu wyborców (<i>obywatele UE niebędący obywatelami polskimi</i>)	*	*	*	*	0

Uwaga! Suma liczb z pkt. 2a i 2b musi być równa liczbie z pkt. 2.


3	Liczba wyborców głosujących przez pełnomocnika (<i>liczba kart do głosowania wydanych na podstawie otrzymanych przez komisję aktów pełnomocnictwa</i>)	*	*	*	*	0
4	Liczba wyborców, którym wysłano pakiety wyborcze	*	*	*	*	1
5	Liczba otrzymanych kopert zwrotnych	*	*	*	*	1
5a	Liczba kopert zwrotnych, w których nie było oświadczenia o osobistym i tajnym oddaniu głosu	*	*	*	*	0
5b	Liczba kopert zwrotnych, w których oświadczenie nie było podpisane przez wyborcę	*	*	*	*	0
5c	Liczba kopert zwrotnych, w których nie było koperty na kartę do głosowania	*	*	*	*	0
5d	Liczba kopert zwrotnych, w których znajdowała się niezaklejona koperta na kartę do głosowania	*	*	*	*	0
5e	Liczba kopert na kartę do głosowania wrzuconych do urny	*	*	*	*	1

Uwaga! Liczba z pkt. 5 nie może być większa od liczby z pkt. 4.

6	Liczba kart wyjętych z urny	*	*	6	8	2
6a	w tym liczba kart wyjętych z kopert na karty do głosowania	*	*	*	*	1

Uwaga! Liczba z pkt. 6 pomniejszona o liczbę z pkt. 6a powinna być równa liczbie z pkt. 2. Liczba z pkt 6a nie może być większa od liczby z pkt 5e.

7	Liczba kart nieważnych (<i>innych niż urzędowo ustalone lub nieopatrzonych pieczęcią obwodowej komisji wyborczej</i>)	*	*	*	*	0
8	Liczba kart ważnych	*	*	6	8	2



9	Liczba głosów nieważnych (z kart ważnych)	*	*	*	3	6
10	Liczba głosów ważnych oddanych łącznie na wszystkie listy kandydatów (z kart ważnych)	*	*	6	4	6

Uwaga! Suma liczb z pkt. 9 i 10 musi być równa liczbie z pkt. 8.

11. Na poszczególne listy kandydatów i umieszczonego na nich kandydata oddano następujące liczby głosów ważnych:

1	BALYS Henryka Małgorzata zgłoszona przez Komitet Wyborczy Platforma Obywatelska RP, Lista nr 4	*	*	1	4	6
2	ROMANOWSKA Barbara zgłoszona przez Komitet Wyborczy Wyborców Cieszyńska Inicjatywa Samorządowa CIS, Lista nr 28	*	*	1	0	7
3	TATKA Monika Justyna zgłoszona przez Komitet Wyborczy Wyborców Lewica Ziemi Cieszyńskiej, Lista nr 29	*	*	*	5	7
4	KRZESZOWIAK Mirosław zgłoszony przez Komitet Wyborczy Stowarzyszenie SCI, Lista nr 30	*	*	*	5	7
5	GÓRNY Aleksander Stanisław zgłoszony przez Komitet Wyborczy Wyborców Krzysztofa Heroka, Lista nr 31	*	*	*	8	1
6	JANKOWSKI Remigiusz Andrzej zgłoszony przez Komitet Wyborczy Wyborców Mariusza Andrukiewicza, Lista nr 32	*	*	1	9	8

Przy sporządzeniu protokołu obecni byli:

- 1 Cieślar Maria Franciszka – CZŁONEK
- 2 Zgoda-Gałuszka Izabela – CZŁONEK
- 3 Drozd Agata Anna – CZŁONEK
- 4 Adamski Jerzy Benedykt – CZŁONEK
- 5 Kiereś Tomasz Jan – CZŁONEK
- 6 Orzyszek Katarzyna Joanna – ZASTĘPCA


.....
(podpis)

1. 
.....
(podpis)


.....
(podpis)


.....
(podpis)


.....
(podpis)


.....
(podpis)

WYBORY DO RADY MIEJSKIEJ CIESZYNA

Okręg wyborczy nr:	1	9	Liczba mandatów:	1
--------------------	---	---	------------------	---

§{codebar}

 § 

ZESTAWIENIE WYNIKÓW GŁOSOWANIA W OKRĘGU WYBORCZYM

Zestawienie wyników głosowania w okręgu wyborczym nr 19, utworzonym dla wyboru Rady Miejskiej Cieszyna sporządzone dnia 18 listopada 2014 przez Miejską Komisję Wyborczą w Cieszynie.

Komisja stwierdza, że otrzymała protokół głosowania od 1 obwodowej komisji wyborczej,

właściwych do przeprowadzenia głosowania w okręgu i na podstawie tego protokołu (tych protokołów) ustaliła następujące wyniki głosowania w okręgu:

1	Liczba wyborców uprawnionych do głosowania (<i>umieszczonych w spisie, z uwzględnieniem dodatkowych formularzy</i>) w chwili zakończenia głosowania	*	1	8	2	0
1a	w tym umieszczonych w części A spisu wyborców (<i>obywatele polscy</i>)	*	1	8	2	0
1b	w tym umieszczonych w części B spisu wyborców (<i>obywatele UE niebędący obywatelami polskimi</i>)	*	*	*	*	0

Uwaga! Suma liczb z pkt. 1a i 1b musi być równa liczbie z pkt. 1

2	Liczba wyborców, którym wydano karty do głosowania (<i>liczba podpisów w spisie oraz adnotacje „odmowa podpisu”</i>)	*	*	8	9	0
2a	w tym w części A spisu wyborców (<i>obywatele polscy</i>)	*	*	8	9	0
2b	w tym w części B spisu wyborców (<i>obywatele UE niebędący obywatelami polskimi</i>)	*	*	*	*	0

Uwaga! Suma liczb z pkt. 2a i 2b musi być równa liczbie z pkt. 2.

3	Liczba wyborców głosujących przez pełnomocnika (<i>liczba kart do głosowania wydanych na podstawie otrzymanych przez komisję aktów pełnomocnictwa</i>)	*	*	*	*	0
4	Liczba wyborców, którym wysłano pakiety wyborcze	*	*	*	*	0
5	Liczba otrzymanych kopert zwrotnych	*	*	*	*	0
5a	Liczba kopert zwrotnych, w których nie było oświadczenia o osobistym i tajnym oddaniu głosu	*	*	*	*	0
5b	Liczba kopert zwrotnych, w których oświadczenie nie było podpisane przez wyborcę	*	*	*	*	0
5c	Liczba kopert zwrotnych, w których nie było koperty na kartę do głosowania	*	*	*	*	0
5d	Liczba kopert zwrotnych, w których znajdowała się niezaklejona koperta na kartę do głosowania	*	*	*	*	0
5e	Liczba kopert na kartę do głosowania wrzuconych do urny	*	*	*	*	0

Uwaga! Liczba z pkt. 5 nie może być większa od liczby z pkt. 4.

6	Liczba kart wyjętych z urny	*	*	8	9	0
6a	w tym liczba kart wyjętych z kopert na karty do głosowania	*	*	*	*	0

Uwaga! Liczba z pkt. 6 pomniejszona o liczbę z pkt. 6a powinna być równa liczbie z pkt. 2. Liczba z pkt 6a nie może być większa od liczby z pkt 5e.

7	Liczba kart nieważnych (<i>innych niż urzędowo ustalone lub nieopatrzonych pieczęcią obwodowej komisji wyborczej</i>)	*	*	*	*	0
8	Liczba kart ważnych	*	*	8	9	0

19.11.14
R. K. A.

9	Liczba głosów nieważnych (z kart ważnych)	*	*	*	7	4
10	Liczba głosów ważnych oddanych łącznie na wszystkie listy kandydatów (z kart ważnych)	*	*	8	1	6

Uwaga! Suma liczb z pkt. 9 i 10 **musi** być równa liczbie z pkt. 8.

11. Na poszczególne listy kandydatów i umieszczonego na nich kandydata oddano następujące liczby głosów ważnych:

1	GAZUR Agnieszka Ewa zgłoszona przez Komitet Wyborczy Platforma Obywatelska RP, Lista nr 4	*	*	1	2	9
2	KRÓL Stefan zgłoszony przez Komitet Wyborczy Wyborców Cieszyńska Inicjatywa Samorządowa CIS, Lista nr 28	*	*	1	4	4
3	SZTOLER Bogusław Marian zgłoszony przez Komitet Wyborczy Wyborców Lewica Ziemi Cieszyńskiej, Lista nr 29	*	*	1	1	8
4	HAREŻA Bogusław Jan zgłoszony przez Komitet Wyborczy Stowarzyszenie SCI, Lista nr 30	*	*	1	0	8
5	PAWLITA Grażyna Helena zgłoszona przez Komitet Wyborczy Wyborców Krzysztofa Heroka, Lista nr 31	*	*	1	7	5
6	POSIĄK Joanna Bogusława zgłoszona przez Komitet Wyborczy Wyborców Mariusza Andrukiewicza, Lista nr 32	*	*	1	4	2

Przy sporządzeniu protokołu obecni byli:

- 1 Cieślak Maria Franciszka – CZŁONEK
- 2 Zgoda-Gałuszka Izabela – CZŁONEK
- 3 Drozd Agata Anna – CZŁONEK
- 4 Adamski Jerzy Benedykt – CZŁONEK
- 5 Kiereś Tomasz Jan – CZŁONEK
- 6 Orzyszek Katarzyna Joanna – ZASTĘPCA

.....
(podpis)

.....
I. Zgoda-Gałuszka
(podpis)

.....
Agata Drozd
(podpis)

.....
Adamski Jerzy
(podpis)

.....
(podpis)

.....
Orzyszek Katarzyna
(podpis)

WYBORY DO RADY MIEJSKIEJ CIESZYNA

Okręg wyborczy nr:	2	0	Liczba mandatów:	1
--------------------	---	---	------------------	---

{codebar}

Ok 1.5.
Am
K
alk

ZESTAWIENIE WYNIKÓW GŁOSOWANIA W OKRĘGU WYBORCZYM

Zestawienie wyników głosowania w okręgu wyborczym nr 20, utworzonym dla wyboru Rady Miejskiej Cieszyzna sporządzone dnia 18 listopada 2014 przez Miejską Komisję Wyborczą w Cieszyźnie.

Komisja stwierdza, że otrzymała protokół głosowania od 1 obwodowej komisji wyborczej,

właściwych do przeprowadzenia głosowania w okręgu i na podstawie tego protokołu (tych protokołów) ustaliła następujące wyniki głosowania w okręgu:

1	Liczba wyborców uprawnionych do głosowania (<i>umieszczonych w spisie, z uwzględnieniem dodatkowych formularzy</i>) w chwili zakończenia głosowania	*	1	1	6	9
1a	w tym umieszczonych w części A spisu wyborców (<i>obywatele polscy</i>)	*	1	1	6	9
1b	w tym umieszczonych w części B spisu wyborców (<i>obywatele UE niebędący obywatelami polskimi</i>)	*	*	*	*	0

Uwaga! Suma liczb z pkt. 1a i 1b musi być równa liczbie z pkt. 1

2	Liczba wyborców, którym wydano karty do głosowania (<i>liczba podpisów w spisie oraz adnotacje „odmowa podpisu”</i>)	*	*	5	5	9
2a	w tym w części A spisu wyborców (<i>obywatele polscy</i>)	*	*	5	5	9
2b	w tym w części B spisu wyborców (<i>obywatele UE niebędący obywatelami polskimi</i>)	*	*	*	*	0

Uwaga! Suma liczb z pkt. 2a i 2b musi być równa liczbie z pkt. 2.

3	Liczba wyborców głosujących przez pełnomocnika (<i>liczba kart do głosowania wydanych na podstawie otrzymanych przez komisję aktów pełnomocnictwa</i>)	*	*	*	*	0
4	Liczba wyborców, którym wysłano pakiety wyborcze	*	*	*	*	0
5	Liczba otrzymanych kopert zwrotnych	*	*	*	*	0
5a	Liczba kopert zwrotnych, w których nie było oświadczenia o osobistym i tajnym oddaniu głosu	*	*	*	*	0
5b	Liczba kopert zwrotnych, w których oświadczenie nie było podpisane przez wyborcę	*	*	*	*	0
5c	Liczba kopert zwrotnych, w których nie było koperty na kartę do głosowania	*	*	*	*	0
5d	Liczba kopert zwrotnych, w których znajdowała się niezaklejona koperta na kartę do głosowania	*	*	*	*	0
5e	Liczba kopert na kartę do głosowania wrzuconych do urny	*	*	*	*	0

Uwaga! Liczba z pkt. 5 nie może być większa od liczby z pkt. 4.

6	Liczba kart wyjętych z urny	*	*	5	5	9
6a	w tym liczba kart wyjętych z kopert na karty do głosowania	*	*	*	*	0

Uwaga! Liczba z pkt. 6 pomniejszona o liczbę z pkt. 6a powinna być równa liczbie z pkt. 2. Liczba z pkt 6a nie może być większa od liczby z pkt 5e.

7	Liczba kart nieważnych (<i>innych niż urzędowo ustalone lub nieopatrzonych pieczęcią obwodowej komisji wyborczej</i>)	*	*	*	*	0
8	Liczba kart ważnych	*	*	5	5	9

9	Liczba głosów nieważnych (z kart ważnych)	*	*	*	4	4
10	Liczba głosów ważnych oddanych łącznie na wszystkie listy kandydatów (z kart ważnych)	*	*	5	1	5

Uwaga! Suma liczb z pkt. 9 i 10 musi być równa liczbie z pkt. 8.

11. Na poszczególne listy kandydatów i umieszczonego na nich kandydata oddano następujące liczby głosów ważnych:

1	PITURA Mirosława Olga zgłoszona przez Komitet Wyborczy Platforma Obywatelska RP, Lista nr 4	*	*	1	0	3
2	MLECZKO Andrzej Jacenty zgłoszony przez Komitet Wyborczy Wyborców Cieszyńska Inicjatywa Samorządowa CIS, Lista nr 28	*	*	*	9	6
3	MILIK Adam Jan zgłoszony przez Komitet Wyborczy Stowarzyszenie SCI, Lista nr 30	*	*	*	4	7
4	BLACHOWICZ Wojciech Sobiesław zgłoszony przez Komitet Wyborczy Wyborców Krzysztofa Heroka, Lista nr 31	*	*	1	1	8
5	BIELSKI Łukasz Kazimierz zgłoszony przez Komitet Wyborczy Wyborców Mariusza Andrukiewicza, Lista nr 32	*	*	1	5	1

Przy sporządzeniu protokołu obecni byli:

- 1 Cieślak Maria Franciszka – CZŁONEK
- 2 Zgoda-Gałuszka Izabela – CZŁONEK
- 3 Drozd Agata Anna – CZŁONEK
- 4 Adamski Jerzy Benedykt – CZŁONEK
- 5 Kiereś Tomasz Jan – CZŁONEK
- 6 Orzyszek Katarzyna Joanna – ZASTĘPCA

.....
(podpis)

1. Zgodzi 9.07
.....
(podpis)

Agata Drozd
.....
(podpis)

.....
(podpis)

.....
(podpis)

.....
(podpis)

WYBORY DO RADY MIEJSKIEJ CIESZYNA

Okręg wyborczy nr:	2	1	Liczba mandatów:	1
--------------------	---	---	------------------	---

ZESTAWIENIE WYNIKÓW GŁOSOWANIA W OKRĘGU WYBORCZYM

Zestawienie wyników głosowania w okręgu wyborczym nr 21, utworzonym dla wyboru Rady Miejskiej Cieszyna sporządzone dnia 18 listopada 2014 przez Miejską Komisję Wyborczą w Cieszynie.

Komisja stwierdza, że otrzymała protokół głosowania od 1 obwodowej komisji wyborczej,

właściwych do przeprowadzenia głosowania w okręgu i na podstawie tego protokołu (tych protokołów) ustaliła następujące wyniki głosowania w okręgu:

1	Liczba wyborców uprawnionych do głosowania (umieszczonych w spisie, z uwzględnieniem dodatkowych formularzy) w chwili zakończenia głosowania	*	1	6	3	8
---	--	---	---	---	---	---

§{codebar}

.....
.....
.....

1a	w tym umieszczonych w części A spisu wyborców (<i>obywatele polscy</i>)	*	1	6	3	8
1b	w tym umieszczonych w części B spisu wyborców (<i>obywatele UE niebędący obywatelami polskimi</i>)	*	*	*	*	0

Uwaga! Suma liczb z pkt. 1a i 1b **musi być** równa liczbie z pkt. 1

2	Liczba wyborców, którym wydano karty do głosowania (<i>liczba podpisów w spisie oraz adnotacje „odmowa podpisu”</i>)	*	*	8	9	7
2a	w tym w części A spisu wyborców (<i>obywatele polscy</i>)	*	*	8	9	7
2b	w tym w części B spisu wyborców (<i>obywatele UE niebędący obywatelami polskimi</i>)	*	*	*	*	0

Uwaga! Suma liczb z pkt. 2a i 2b **musi być** równa liczbie z pkt. 2.

3	Liczba wyborców głosujących przez pełnomocnika (<i>liczba kart do głosowania wydanych na podstawie otrzymanych przez komisję aktów pełnomocnictwa</i>)	*	*	*	*	0
4	Liczba wyborców, którym wysłano pakiety wyborcze	*	*	*	*	0
5	Liczba otrzymanych kopert zwrotnych	*	*	*	*	0
5a	Liczba kopert zwrotnych, w których nie było oświadczenia o osobistym i tajnym oddaniu głosu	*	*	*	*	0
5b	Liczba kopert zwrotnych, w których oświadczenie nie było podpisane przez wyborcę	*	*	*	*	0
5c	Liczba kopert zwrotnych, w których nie było koperty na kartę do głosowania	*	*	*	*	0
5d	Liczba kopert zwrotnych, w których znajdowała się niezaklejona koperta na kartę do głosowania	*	*	*	*	0
5e	Liczba kopert na kartę do głosowania wrzuconych do urny	*	*	*	*	0

Uwaga! Liczba z pkt. 5 nie może być większa od liczby z pkt. 4.

6	Liczba kart wyjętych z urny	*	*	8	9	7
6a	w tym liczba kart wyjętych z kopert na karty do głosowania	*	*	*	*	0

Uwaga! Liczba z pkt. 6 pomniejszona o liczbę z pkt. 6a powinna być równa liczbie z pkt. 2. Liczba z pkt 6a nie może być większa od liczby z pkt 5e.

7	Liczba kart nieważnych (<i>innych niż urzędowo ustalone lub nieopatrzonych pieczęcią obwodowej komisji wyborczej</i>)	*	*	*	*	0
8	Liczba kart ważnych	*	*	8	9	7
9	Liczba głosów nieważnych (<i>z kart ważnych</i>)	*	*	*	8	8
10	Liczba głosów ważnych oddanych łącznie na wszystkie listy kandydatów (<i>z kart ważnych</i>)	*	*	8	0	9

Uwaga! Suma liczb z pkt. 9 i 10 **musi być** równa liczbie z pkt. 8.

11. Na poszczególne listy kandydatów i umieszczonego na nich kandydata oddano następujące liczby głosów ważnych:

1	SKALUBA-OSSOLIŃSKA Grażyna Zenona zgłoszona przez Komitet Wyborczy Platforma Obywatelska RP, Lista nr 4	*	*	1	1	8
---	--	---	---	---	---	---

§{codebar}

1.9
K
R

2	FOLTA Gabriela Aleksandra zgłoszona przez Komitet Wyborczy Wyborców Cieszyńska Inicjatywa Samorządowa CIS, Lista nr 28	*	*	1	4	6
3	BANOT Czesław Franciszek zgłoszony przez Komitet Wyborczy Wyborców Lewica Ziemi Cieszyńskiej, Lista nr 29	*	*	2	4	7
4	PŁONKA Iwona zgłoszona przez Komitet Wyborczy Stowarzyszenie SCI, Lista nr 30	*	*	*	5	8
5	JACHIMOWSKA Urszula Agata zgłoszona przez Komitet Wyborczy Wyborców Krzysztofa Heroka, Lista nr 31	*	*	*	8	4
6	KULA Krzysztof Józef zgłoszony przez Komitet Wyborczy Wyborców Mariusza Andrukiewicza, Lista nr 32	*	*	1	5	6

Przy sporządzeniu protokołu obecni byli:

- 1 Cieślak Maria Franciszka – CZŁONEK
- 2 Zgoda-Gałuszka Izabela – CZŁONEK
- 3 Drozd Agata Anna – CZŁONEK
- 4 Adamski Jerzy Benedykt – CZŁONEK
- 5 Kiereś Tomasz Jan – CZŁONEK
- 6 Orzyszek Katarzyna Joanna – ZASTĘPCA

.....
(podpis)

1. Zgoda
.....
(podpis)

Agata Drozd
.....
(podpis)

.....
(podpis)

.....
(podpis)

.....
(podpis)

.....
.....