

WYBORY DO RADY GMINY/MIEJSKIEJ

Okręg wyborczy nr: * 1 Liczba mandatów: 1

ZESTAWIENIE WYNIKÓW GŁOSOWANIA W OKRĘGU WYBORCZYM

Zestawienie wyników głosowania w okręgu wyborczym nr 1, utworzonym dla wyboru Rady Miejskiej Cieszyna sporządzone dnia 17 listopada przez Miejską Komisję Wyborczą

Komisja stwierdza, że otrzymała protokół głosowania od 1 obwodowej komisji wyborczej

właściwych do przeprowadzenia głosowania w okręgu i na podstawie tego protokołu ustaliła następujące wyniki głosowania w okręgu:

1	Liczba wyborców uprawnionych do głosowania (umieszczonych w spisie, z uwzględnieniem dodatkowych formularzy) w chwili zakończenia głosowania	*	*	7	5	3
1a	w tym umieszczonych w części A spisu wyborców (obywatele polscy)	*	*	7	5	3
1b	w tym umieszczonych w części B spisu wyborców (obywatele UE niebędący obywatelami polskimi)	*	*	*	*	0
Uwaga! Suma liczb z pkt. 1a i 1b musi być równa liczbie z pkt. 1						
2	Liczba wyborców, którym wydano karty do głosowania (liczba podpisów w spisie oraz adnotacje „odmowa podpisu”)	*	*	3	3	1
2a	w tym w części A spisu wyborców (obywatele polscy)	*	*	3	3	1
2b	w tym w części B spisu wyborców (obywatele UE niebędący obywatelami polskimi)	*	*	*	*	0
Uwaga! Suma liczb z pkt. 2a i 2b musi być równa liczbie z pkt. 2.						
3	Liczba wyborców głosujących przez pełnomocnika (liczba kart do głosowania wydanych na podstawie otrzymanych przez komisję aktów pełnomocnictwa)	*	*	*	*	0
4	Liczba wyborców, którym wysłano pakiety wyborcze	*	*	*	*	0
5	Liczba otrzymanych kopert zwrotnych	*	*	*	*	0
5a	Liczba kopert zwrotnych, w których nie było oświadczenia o osobistym i tajnym oddaniu głosu	*	*	*	*	0
5b	Liczba kopert zwrotnych, w których oświadczenie nie było podpisane przez wyborcę	*	*	*	*	0
5c	Liczba kopert zwrotnych, w których nie było koperty na kartę do głosowania	*	*	*	*	0
5d	Liczba kopert zwrotnych, w których znajdowała się niezaklejona koperta na kartę do głosowania	*	*	*	*	0
5e	Liczba kopert na kartę do głosowania wrzuconych do urny	*	*	*	*	0
Uwaga! Liczba z pkt. 5 nie może być większa od liczby z pkt. 4.						
6	Liczba kart wyjętych z urny	*	*	3	3	1
6a	w tym liczba kart wyjętych z kopert na karty do głosowania	*	*	*	*	0
Uwaga! Liczba z pkt. 6 pomniejszona o liczbę z pkt. 6a powinna być równa liczbie z pkt. 2. Liczba z pkt 6a nie może być większa od liczby z pkt 5e.						
7	Liczba kart nieważnych (innych niż urzędowo ustalone lub nieopatrzonych pieczęcią obwodowej komisji wyborczej)	*	*	*	*	0
8	Liczba kart ważnych	*	*	3	3	1

Symbol kontrolny systemu informatycznego i jego kod kreskowy

1.7.09
RZ \$

9	Liczba głosów nieważnych (z kart ważnych)	*	*	*	*	9
10	Liczba głosów ważnych oddanych łącznie na wszystkie listy kandydatów (z kart ważnych)	*	*	3	2	2

Uwaga! Suma liczb z pkt. 9 i 10 musi być równa liczbie z pkt. 8.

11. Na poszczególne listy kandydatów i umieszczonego na nich kandydata oddano następujące liczby głosów ważnych:

1.	MICEK Krzysztof Piotr zgłoszony przez Komitet Wyborczy Wyborców Cieszyńska Inicjatywa Samorządowa CIS, Lista nr 28	*	*	*	3	4
2.	MARCINKOWSKI Roman Antoni zgłoszony przez Komitet Wyborczy Wyborców Lewica Ziemi Cieszyńskiej, Lista nr 29	*	*	*	3	3
3.	GOLASOWSKI Kamil Krzysztof zgłoszony przez Komitet Wyborczy Stowarzyszenie SCI, Lista nr 30	*	*	*	1	8
4.	TOBOLEWSKI Lech Zygmunt zgłoszony przez Komitet Wyborczy Wyborców Krzysztofa Heroka, Lista nr 31	*	*	*	5	5
5.	STASZKIEWICZ Gabriela Anna zgłoszona przez Komitet Wyborczy Wyborców Mariusza Andrukiewicza, Lista nr 32	*	*	1	8	2

Przy sporządzeniu protokołu obecni byli członkowie Komisji:

- 1) Szymon Tatka – Przewodniczący Komisji
- 2) Katarzyna Orzyszek – Zastępca Przewodniczącego Komisji
- 3) Maria Cieślak – Członek Komisji
- 4) Izabela Zgoda-Gałuszka – Członek Komisji
- 5) Agata Drozd – Członek Komisji
- 6) Jerzy Adamski – Członek Komisji
- 7) Tomasz Kiereś – Członek Komisji

.....



WYBORY DO RADY GMINY/MIEJSKIEJ

Okręg wyborczy nr: * 2 Liczba mandatów: 1

ZESTAWIENIE WYNIKÓW GŁOSOWANIA W OKRĘGU WYBORCZYM

Zestawienie wyników głosowania w okręgu wyborczym nr 2, utworzonym dla wyboru Rady Miejskiej Cieszyńska sporządzone dnia 17 listopada przez Miejską Komisję Wyborczą

Komisja stwierdza, że otrzymała protokół głosowania od 1 obwodowej komisji wyborczej

właściwych do przeprowadzenia głosowania w okręgu i na podstawie tego protokołu ustaliła następujące wyniki głosowania w okręgu:

1	Liczba wyborców uprawnionych do głosowania (umieszczonych w spisie, z uwzględnieniem dodatkowych formularzy) w chwili zakończenia głosowania	*	*	7	3	5
1a	w tym umieszczonych w części A spisu wyborców (obywatele polscy)	*	*	7	3	5
1b	w tym umieszczonych w części B spisu wyborców (obywatele UE niebędący obywatelami polskimi)	*	*	*	*	0
Uwaga! Suma liczb z pkt. 1a i 1b musi być równa liczbie z pkt. 1						
2	Liczba wyborców, którym wydano karty do głosowania (liczba podpisów w spisie oraz adnotacje „odmowa podpisu”)	*	*	3	6	3
2a	w tym w części A spisu wyborców (obywatele polscy)	*	*	3	6	3
2b	w tym w części B spisu wyborców (obywatele UE niebędący obywatelami polskimi)	*	*	*	*	0
Uwaga! Suma liczb z pkt. 2a i 2b musi być równa liczbie z pkt. 2.						
3	Liczba wyborców głosujących przez pełnomocnika (liczba kart do głosowania wydanych na podstawie otrzymanych przez komisję aktów pełnomocnictwa)	*	*	*	*	0
4	Liczba wyborców, którym wysłano pakiety wyborcze	*	*	*	*	0
5	Liczba otrzymanych kopert zwrotnych	*	*	*	*	0
5a	Liczba kopert zwrotnych, w których nie było oświadczenia o osobistym i tajnym oddaniu głosu	*	*	*	*	0
5b	Liczba kopert zwrotnych, w których oświadczenie nie było podpisane przez wyborcę	*	*	*	*	0
5c	Liczba kopert zwrotnych, w których nie było koperty na kartę do głosowania	*	*	*	*	0
5d	Liczba kopert zwrotnych, w których znajdowała się niezaklejona koperta na kartę do głosowania	*	*	*	*	0
5e	Liczba kopert na kartę do głosowania wrzuconych do urny	*	*	*	*	0
Uwaga! Liczba z pkt. 5 nie może być większa od liczby z pkt. 4.						
6	Liczba kart wyjętych z urny	*	*	3	6	3
6a	w tym liczba kart wyjętych z kopert na karty do głosowania	*	*	*	*	0
Uwaga! Liczba z pkt. 6 pomniejszona o liczbę z pkt. 6a powinna być równa liczbie z pkt. 2. Liczba z pkt 6a nie może być większa od liczby z pkt 5e.						
7	Liczba kart nieważnych (innych niż urzędowo ustalone lub nieopatrzonych pieczęcią obwodowej komisji wyborczej)	*	*	*	*	0
8	Liczba kart ważnych	*	*	3	6	3

Symbol kontrolny systemu informatycznego i jego kod kreskowy

1.7.2017

9	Liczba głosów nieważnych (z kart ważnych)	*	*	*	1	7
10	Liczba głosów ważnych oddanych łącznie na wszystkie listy kandydatów (z kart ważnych)	*	*	3	4	6

Uwaga! Suma liczb z pkt. 9 i 10 **musi** być równa liczbie z pkt. 8.

11. Na poszczególne listy kandydatów i umieszczonego na nich kandydata oddano następujące liczby głosów ważnych:

1.	MACURA Władysław Antoni zgłoszony przez Komitet Wyborczy Prawo i Sprawiedliwość, Lista nr 3	*	*	*	8	0
2.	ADAMASZEK Andrzej Karol zgłoszony przez Komitet Wyborczy Wyborców Lewica Ziemi Cieszyńskiej, Lista nr 29	*	*	*	1	3
3.	KUŚKA Maksymilian Karol zgłoszony przez Komitet Wyborczy Stowarzyszenie SCI, Lista nr 30	*	*	*	7	7
4.	CHROBOCZEK Krzysztof Dariusz zgłoszony przez Komitet Wyborczy Wyborców Krzysztofa Heroka, Lista nr 31	*	*	*	5	1
5.	KABIESZ Iwona Beata zgłoszona przez Komitet Wyborczy Wyborców Mariusza Andrukiewicza, Lista nr 32	*	*	1	2	5

Przy sporządzeniu protokołu obecni byli członkowie Komisji:

- 1) Szymon Tátka – Przewodniczący Komisji
- 2) Katarzyna Orzyszek – Zastępca Przewodniczącego Komisji
- 3) Maria Ciešlar – Członek Komisji
- 4) Izabela Zgoda-Gałuszká – Członek Komisji
- 5) Agata Drozd – Członek Komisji
- 6) Jerzy Adamski – Członek Komisji
- 7) Tomasz Kiereš – Członek Komisji

bla

Orzyszek

Ciešlar

I. Zgoda

Agata

Drozd

Adamski

Kiereš



WYBORY DO RADY GMINY/MIEJSKIEJ

Okręg wyborczy nr: * 3 Liczba mandatów: 1

ZESTAWIENIE WYNIKÓW GŁOSOWANIA W OKRĘGU WYBORCZYM

Zestawienie wyników głosowania w okręgu wyborczym nr 3, utworzonym dla wyboru Rady Miejskiej Cieszyzna sporządzone dnia 17 listopada przez Miejską Komisję Wyborczą

Komisja stwierdza, że otrzymała protokół głosowania od 1 obwodowej komisji wyborczej

właściwych do przeprowadzenia głosowania w okręgu i na podstawie tego protokołu ustaliła następujące wyniki głosowania w okręgu:

1	Liczba wyborców uprawnionych do głosowania (umieszczonych w spisie, z uwzględnieniem dodatkowych formularzy) w chwili zakończenia głosowania	*	*	7	5	3
1a	w tym umieszczonych w części A spisu wyborców (obywatele polscy)	*	*	7	5	3
1b	w tym umieszczonych w części B spisu wyborców (obywatele UE niebędący obywatelami polskimi)	*	*	*	*	0
Uwaga! Suma liczb z pkt. 1a i 1b musi być równa liczbie z pkt. 1						
2	Liczba wyborców, którym wydano karty do głosowania (liczba podpisów w spisie oraz adnotacje „odmowa podpisu”)	*	*	5	3	7
2a	w tym w części A spisu wyborców (obywatele polscy)	*	*	5	3	7
2b	w tym w części B spisu wyborców (obywatele UE niebędący obywatelami polskimi)	*	*	*	*	0
Uwaga! Suma liczb z pkt. 2a i 2b musi być równa liczbie z pkt. 2.						
3	Liczba wyborców głosujących przez pełnomocnika (liczba kart do głosowania wydanych na podstawie otrzymanych przez komisję aktów pełnomocnictwa)	*	*	*	*	0
4	Liczba wyborców, którym wysłano pakiety wyborcze	*	*	*	*	0
5	Liczba otrzymanych kopert zwrotnych	*	*	*	*	0
5a	Liczba kopert zwrotnych, w których nie było oświadczenia o osobistym i tajnym oddaniu głosu	*	*	*	*	0
5b	Liczba kopert zwrotnych, w których oświadczenie nie było podpisane przez wyborcę	*	*	*	*	0
5c	Liczba kopert zwrotnych, w których nie było koperty na kartę do głosowania	*	*	*	*	0
5d	Liczba kopert zwrotnych, w których znajdowała się niezaklejona koperta na kartę do głosowania	*	*	*	*	0
5e	Liczba kopert na kartę do głosowania wrzuconych do urny	*	*	*	*	0
Uwaga! Liczba z pkt. 5 nie może być większa od liczby z pkt. 4.						
6	Liczba kart wyjętych z urny	*	*	5	3	7
6a	w tym liczba kart wyjętych z kopert na karty do głosowania	*	*	*	*	0
Uwaga! Liczba z pkt. 6 pomniejszona o liczbę z pkt. 6a powinna być równa liczbie z pkt. 2. Liczba z pkt 6a nie może być większa od liczby z pkt 5e.						
7	Liczba kart nieważnych (innych niż urzędowo ustalone lub nieopatrzonych pieczęcią obwodowej komisji wyborczej)	*	*	*	*	0
8	Liczba kart ważnych	*	*	5	3	7

Symbol kontrolny systemu informatycznego i jego kod kreskowy

1-7-12

[Handwritten signature]

9	Liczba głosów nieważnych (z kart ważnych)	*	*	*	3	7
10	Liczba głosów ważnych oddanych łącznie na wszystkie listy kandydatów (z kart ważnych)	*	*	5	0	0


Uwaga! Suma liczb z pkt. 9 i 10 musi być równa liczbie z pkt. 8.


11. Na poszczególne listy kandydatów i umieszczonego na nich kandydata oddano następujące liczby głosów ważnych:


1.	MICEK Krzysztof Piotr zgłoszony przez Komitet Wyborczy Wyborców Cieszyńska Inicjatywa Samorządowa CIS, Lista nr 28	*	*	1	3	6
2.	MARCINKOWSKI Roman Antoni zgłoszony przez Komitet Wyborczy Wyborców Lewica Ziemi Cieszyńskiej, Lista nr 29	*	*	*	4	5
3.	GOLASOWSKI Kamil Krzysztof zgłoszony przez Komitet Wyborczy Stowarzyszenie SCI, Lista nr 30	*	*	*	6	5
4.	TOBOLEWSKI Lech Zygmunt zgłoszony przez Komitet Wyborczy Wyborców Krzysztofa Heroka, Lista nr 31	*	*	*	3	8
5.	STASZKIEWICZ Gabriela Anna zgłoszona przez Komitet Wyborczy Wyborców Mariusza Andrukiewicza, Lista nr 32	*	*	1	6	0
6.	ŚWIBA Joanna Barbara zgłoszona przez Komitet Wyborczy Wyborców Mała Łąka, Lista nr 33	*	*	*	5	6

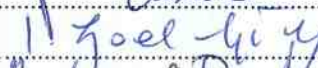
Przy sporządzeniu protokołu obecni byli członkowie Komisji:


- 1) Szymon Tatka – Przewodniczący Komisji
- 2) Katarzyna Orzyszek – Zastępca Przewodniczącego Komisji
- 3) Maria Cieślak – Członek Komisji
- 4) Izabela Zgoda-Gałuszka – Członek Komisji
- 5) Agata Drozd – Członek Komisji
- 6) Jerzy Adamski – Członek Komisji
- 7) Tomasz Kiereś – Członek Komisji

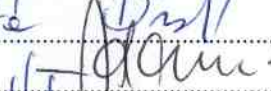

















WYBORY DO RADY GMINY/MIEJSKIEJ

Okręg wyborczy nr: * 4 Liczba mandatów: 1

ZESTAWIENIE WYNIKÓW GŁOSOWANIA W OKRĘGU WYBORCZYM

Zestawienie wyników głosowania w okręgu wyborczym nr 4, utworzonym dla wyboru Rady Miejskiej Cieszyna sporządzone dnia 17 listopada przez Miejską Komisję Wyborczą

Komisja stwierdza, że otrzymała protokół głosowania od 1 obwodowej komisji wyborczej

właściwych do przeprowadzenia głosowania w okręgu i na podstawie tego protokołu ustaliła następujące wyniki głosowania w okręgu:

1	Liczba wyborców uprawnionych do głosowania (umieszczonych w spisie, z uwzględnieniem dodatkowych formularzy) w chwili zakończenia głosowania	*	1	9	1	9
1a	w tym umieszczonych w części A spisu wyborców (obywatele polscy)	*	1	9	1	9
1b	w tym umieszczonych w części B spisu wyborców (obywatele UE niebędący obywatelami polskimi)	*	*	*	*	0
Uwaga! Suma liczb z pkt. 1a i 1b musi być równa liczbie z pkt. 1						
2	Liczba wyborców, którym wydano karty do głosowania (liczba podpisów w spisie oraz adnotacje „odmowa podpisu”)	*	*	9	2	3
2a	w tym w części A spisu wyborców (obywatele polscy)	*	*	9	2	3
2b	w tym w części B spisu wyborców (obywatele UE niebędący obywatelami polskimi)	*	*	*	*	0
Uwaga! Suma liczb z pkt. 2a i 2b musi być równa liczbie z pkt. 2.						
3	Liczba wyborców głosujących przez pełnomocnika (liczba kart do głosowania wydanych na podstawie otrzymanych przez komisję aktów pełnomocnictwa)	*	*	*	*	0
4	Liczba wyborców, którym wysłano pakiety wyborcze	*	*	*	*	0
5	Liczba otrzymanych kopert zwrotnych	*	*	*	*	0
5a	Liczba kopert zwrotnych, w których nie było oświadczenia o osobistym i tajnym oddaniu głosu	*	*	*	*	0
5b	Liczba kopert zwrotnych, w których oświadczenie nie było podpisane przez wyborcę	*	*	*	*	0
5c	Liczba kopert zwrotnych, w których nie było koperty na kartę do głosowania	*	*	*	*	0
5d	Liczba kopert zwrotnych, w których znajdowała się niezaklejona koperta na kartę do głosowania	*	*	*	*	0
5e	Liczba kopert na kartę do głosowania wrzuconych do urny	*	*	*	*	0
Uwaga! Liczba z pkt. 5 nie może być większa od liczby z pkt. 4.						
6	Liczba kart wyjętych z urny	*	*	9	2	2
6a	w tym liczba kart wyjętych z kopert na karty do głosowania	*	*	*	*	0
Uwaga! Liczba z pkt. 6 pomniejszona o liczbę z pkt. 6a powinna być równa liczbie z pkt. 2. Liczba z pkt 6a nie może być większa od liczby z pkt 5e.						
7	Liczba kart nieważnych (innych niż urzędowo ustalone lub nieopatrzonych pieczęcią obwodowej komisji wyborczej)	*	*	*	*	0
8	Liczba kart ważnych	*	*	9	2	2

Symbol kontrolny systemu informatycznego i jego kod kreskowy

[Handwritten signature]
1-7-1 R B

9	Liczba głosów nieważnych (z kart ważnych)	*	*	*	3	9
10	Liczba głosów ważnych oddanych łącznie na wszystkie listy kandydatów (z kart ważnych)	*	*	8	8	3

Uwaga! Suma liczb z pkt. 9 i 10 **musi** być równa liczbie z pkt. 8.

11. Na poszczególne listy kandydatów i umieszczonego na nich kandydata oddano następujące liczby głosów ważnych:

1.	NAWRAT Barbara zgłoszona przez Komitet Wyborczy Platforma Obywatelska RP, Lista nr 4	*	*	1	7	0
2.	SZCZUREK Andrzej Roman zgłoszony przez Komitet Wyborczy Wyborców Cieszyńska Inicjatywa Samorządowa CIS, Lista nr 28	*	*	1	7	5
3.	GRANICA Danuta Maria zgłoszona przez Komitet Wyborczy Wyborców Lewica Ziemi Cieszyńskiej, Lista nr 29	*	*	*	9	0
4.	MORAWIEC Henrietta Maria zgłoszona przez Komitet Wyborczy Stowarzyszenie SCI, Lista nr 30	*	*	1	1	0
5.	BABIAK Anna Maria zgłoszona przez Komitet Wyborczy Wyborców Krzysztofa Heroka, Lista nr 31	*	*	*	8	3
6.	KASZTURA Krzysztof Bogusław zgłoszony przez Komitet Wyborczy Wyborców Mariusza Andrukiewicza, Lista nr 32	*	*	2	5	5

Przy sporządzeniu protokołu obecni byli członkowie Komisji:

- 1) Szymon Tatka – Przewodniczący Komisji
- 2) Katarzyna Orzyszek – Zastępca Przewodniczącego Komisji
- 3) Maria Ciešlar – Członek Komisji
- 4) Izabela Zgoda-Gałuszka – Członek Komisji
- 5) Agata Drozd – Członek Komisji
- 6) Jerzy Adamski – Członek Komisji
- 7) Tomasz Kiereš – Członek Komisji

















WYBORY DO RADY GMINY/MIEJSKIEJ

Okręg wyborczy nr: * 5 Liczba mandatów: 1

ZESTAWIENIE WYNIKÓW GŁOSOWANIA W OKRĘGU WYBORCZYM

Zestawienie wyników głosowania w okręgu wyborczym nr 5, utworzonym dla wyboru Rady Miejskiej Cieszyna sporządzone dnia 17 listopada przez Miejską Komisję Wyborczą

Komisja stwierdza, że otrzymała protokół głosowania od 1 obwodowej komisji wyborczej

właściwych do przeprowadzenia głosowania w okręgu i na podstawie tego protokołu ustaliła następujące wyniki głosowania w okręgu:

1	Liczba wyborców uprawnionych do głosowania (umieszczonych w spisie, z uwzględnieniem dodatkowych formularzy) w chwili zakończenia głosowania	*	*	9	4	3
1a	w tym umieszczonych w części A spisu wyborców (obywatele polscy)	*	*	9	4	3
1b	w tym umieszczonych w części B spisu wyborców (obywatele UE niebędący obywatelami polskimi)	*	*	*	*	0
Uwaga! Suma liczb z pkt. 1a i 1b musi być równa liczbie z pkt. 1						
2	Liczba wyborców, którym wydano karty do głosowania (liczba podpisów w spisie oraz adnotacje „odmowa podpisu”)	*	*	4	9	2
2a	w tym w części A spisu wyborców (obywatele polscy)	*	*	4	9	2
2b	w tym w części B spisu wyborców (obywatele UE niebędący obywatelami polskimi)	*	*	*	*	0
Uwaga! Suma liczb z pkt. 2a i 2b musi być równa liczbie z pkt. 2.						
3	Liczba wyborców głosujących przez pełnomocnika (liczba kart do głosowania wydanych na podstawie otrzymanych przez komisję aktów pełnomocnictwa)	*	*	*	*	0
4	Liczba wyborców, którym wysłano pakiety wyborcze	*	*	*	*	0
5	Liczba otrzymanych kopert zwrotnych	*	*	*	*	0
5a	Liczba kopert zwrotnych, w których nie było oświadczenia o osobistym i tajnym oddaniu głosu	*	*	*	*	0
5b	Liczba kopert zwrotnych, w których oświadczenie nie było podpisane przez wyborcę	*	*	*	*	0
5c	Liczba kopert zwrotnych, w których nie było koperty na kartę do głosowania	*	*	*	*	0
5d	Liczba kopert zwrotnych, w których znajdowała się niezaklejona koperta na kartę do głosowania	*	*	*	*	0
5e	Liczba kopert na kartę do głosowania wrzuconych do urny	*	*	*	*	0
Uwaga! Liczba z pkt. 5 nie może być większa od liczby z pkt. 4.						
6	Liczba kart wyjętych z urny	*	*	4	9	2
6a	w tym liczba kart wyjętych z kopert na karty do głosowania	*	*	*	*	0
Uwaga! Liczba z pkt. 6 pomniejszona o liczbę z pkt. 6a powinna być równa liczbie z pkt. 2. Liczba z pkt 6a nie może być większa od liczby z pkt 5e.						
7	Liczba kart nieważnych (innych niż urzędowo ustalone lub nieopatrzonych pieczęcią obwodowej komisji wyborczej)	*	*	*	*	0
8	Liczba kart ważnych	*	*	4	9	2

Symbol kontrolny systemu informatycznego i jego kod kreskowy

1.7091

9	Liczba głosów nieważnych (z kart ważnych)	*	*	*	1	8
10	Liczba głosów ważnych oddanych łącznie na wszystkie listy kandydatów (z kart ważnych)	*	*	4	7	4

Uwaga! Suma liczb z pkt. 9 i 10 musi być równa liczbie z pkt. 8.

11. Na poszczególne listy kandydatów i umieszczonego na nich kandydata oddano następujące liczby głosów ważnych:

1.	MATYJA Miriam zgłoszona przez Komitet Wyborczy Platforma Obywatelska RP, Lista nr 4	*	*	1	0	5
2.	MACURA Andrzej zgłoszony przez Komitet Wyborczy Wyborców Cieszyńska Inicjatywa Samorządowa CIS, Lista nr 28	*	*	*	7	8
3.	BŁASIAK Sebastian zgłoszony przez Komitet Wyborczy Stowarzyszenie SCI, Lista nr 30	*	*	*	6	6
4.	GROBELNA Lucyna zgłoszona przez Komitet Wyborczy Wyborców Krzysztofa Heroka, Lista nr 31	*	*	*	6	0
5.	SURZYCKI Andrzej Antoni zgłoszony przez Komitet Wyborczy Wyborców Mariusza Andrukiewicza, Lista nr 32	*	*	1	6	5

Przy sporządzeniu protokołu obecni byli członkowie Komisji:

- 1) Szymon Tatka – Przewodniczący Komisji
- 2) Katarzyna Orzyszek – Zastępca Przewodniczącego Komisji
- 3) Maria Cieślak – Członek Komisji
- 4) Izabela Zgoda-Gałuszka – Członek Komisji
- 5) Agata Drozd – Członek Komisji
- 6) Jerzy Adamski – Członek Komisji
- 7) Tomasz Kiereś – Członek Komisji

Gal
Orzyszek
Cieślak
1. Drozd - 157
Agata Drozd
Adam
16



WYBORY DO RADY GMINY/MIEJSKIEJ

Okręg wyborczy nr: * 6 Liczba mandatów: 1

ZESTAWIENIE WYNIKÓW GŁOSOWANIA W OKRĘGU WYBORCZYM

Zestawienie wyników głosowania w okręgu wyborczym nr 6, utworzonym dla wyboru Rady Miejskiej Cieszyzna sporządzone dnia 17 listopada przez Miejską Komisję Wyborczą

Komisja stwierdza, że otrzymała protokół głosowania od 1 obwodowej komisji wyborczej

właściwych do przeprowadzenia głosowania w okręgu i na podstawie tego protokołu ustaliła następujące wyniki głosowania w okręgu:

1	Liczba wyborców uprawnionych do głosowania (umieszczonych w spisie, z uwzględnieniem dodatkowych formularzy) w chwili zakończenia głosowania	*	1	7	8	3
1a	w tym umieszczonych w części A spisu wyborców (obywatele polscy)	*	1	7	8	3
1b	w tym umieszczonych w części B spisu wyborców (obywatele UE niebędący obywatelami polskimi)	*	*	*	*	0
Uwaga! Suma liczb z pkt. 1a i 1b musi być równa liczbie z pkt. 1						
2	Liczba wyborców, którym wydano karty do głosowania (liczba podpisów w spisie oraz adnotacje „odmowa podpisu”)	*	*	7	7	5
2a	w tym w części A spisu wyborców (obywatele polscy)	*	*	7	7	5
2b	w tym w części B spisu wyborców (obywatele UE niebędący obywatelami polskimi)	*	*	*	*	0
Uwaga! Suma liczb z pkt. 2a i 2b musi być równa liczbie z pkt. 2.						
3	Liczba wyborców głosujących przez pełnomocnika (liczba kart do głosowania wydanych na podstawie otrzymanych przez komisję aktów pełnomocnictwa)	*	*	*	*	0
4	Liczba wyborców, którym wysłano pakiety wyborcze	*	*	*	*	0
5	Liczba otrzymanych kopert zwrotnych	*	*	*	*	0
5a	Liczba kopert zwrotnych, w których nie było oświadczenia o osobistym i tajnym oddaniu głosu	*	*	*	*	0
5b	Liczba kopert zwrotnych, w których oświadczenie nie było podpisane przez wyborcę	*	*	*	*	0
5c	Liczba kopert zwrotnych, w których nie było koperty na kartę do głosowania	*	*	*	*	0
5d	Liczba kopert zwrotnych, w których znajdowała się niezaklejona koperta na kartę do głosowania	*	*	*	*	0
5e	Liczba kopert na kartę do głosowania wrzuconych do urny	*	*	*	*	0
Uwaga! Liczba z pkt. 5 nie może być większa od liczby z pkt. 4.						
6	Liczba kart wyjętych z urny	*	*	7	7	5
6a	w tym liczba kart wyjętych z kopert na karty do głosowania	*	*	*	*	0
Uwaga! Liczba z pkt. 6 pomniejszona o liczbę z pkt. 6a powinna być równa liczbie z pkt. 2. Liczba z pkt 6a nie może być większa od liczby z pkt 5e.						
7	Liczba kart nieważnych (innych niż urzędowo ustalone lub nieopatrzonych pieczęcią obwodowej komisji wyborczej)	*	*	*	*	0
8	Liczba kart ważnych	*	*	7	7	5

Symbol kontrolny systemu informatycznego i jego kod kreskowy

[Signature]
1. Kopy 1a GJK

9	Liczba głosów nieważnych (z kart ważnych)	*	*	*	3	5
10	Liczba głosów ważnych oddanych łącznie na wszystkie listy kandydatów (z kart ważnych)	*	*	7	4	0

Uwaga! Suma liczb z pkt. 9 i 10 **musi** być równa liczbie z pkt. 8.

11. Na poszczególne listy kandydatów i umieszczonego na nich kandydata oddano następujące liczby głosów ważnych:

1.	BRODA Krzysztof zgłoszony przez Komitet Wyborczy Platforma Obywatelska RP, Lista nr 4	*	*	1	5	8
2.	DRÓŻDŹ Marek Grzegorz zgłoszony przez Komitet Wyborczy Wyborców Cieszyńska Inicjatywa Samorządowa CIS, Lista nr 28	*	*	1	7	1
3.	JASZCZUROWSKI Mariusz Dariusz zgłoszony przez Komitet Wyborczy Stowarzyszenie SCI, Lista nr 30	*	*	*	9	6
4.	PAWŁOWSKA Teresa Regina zgłoszona przez Komitet Wyborczy Wyborców Krzysztofa Heroka, Lista nr 31	*	*	1	1	0
5.	PSZCZÓŁKA Krzysztof Dariusz zgłoszony przez Komitet Wyborczy Wyborców Mariusza Andrukiewicza, Lista nr 32	*	*	2	0	5

Przy sporządzeniu protokołu obecni byli członkowie Komisji:

- 1) Szymon Tatka – Przewodniczący Komisji
- 2) Katarzyna Orzyszek – Zastępca Przewodniczącego Komisji
- 3) Maria Cieślak – Członek Komisji
- 4) Izabela Zgoda-Gałuszka – Członek Komisji
- 5) Agata Drozd – Członek Komisji
- 6) Jerzy Adamski – Członek Komisji
- 7) Tomasz Kiereś – Członek Komisji

Handwritten signatures and initials:



WYBORY DO RADY GMINY/MIEJSKIEJ

Okręg wyborczy nr: * 7 Liczba mandatów: 1

ZESTAWIENIE WYNIKÓW GŁOSOWANIA W OKRĘGU WYBORCZYM

Zestawienie wyników głosowania w okręgu wyborczym nr 7, utworzonym dla wyboru Rady Miejskiej Cieszyńska sporządzone dnia 17 listopada przez Miejską Komisję Wyborczą

Komisja stwierdza, że otrzymała protokół głosowania od 1 obwodowej komisji wyborczej

właściwych do przeprowadzenia głosowania w okręgu i na podstawie tego protokołu ustaliła następujące wyniki głosowania w okręgu:

1	Liczba wyborców uprawnionych do głosowania (umieszczonych w spisie, z uwzględnieniem dodatkowych formularzy) w chwili zakończenia głosowania	*	*	9	2	3
1a	w tym umieszczonych w części A spisu wyborców (obywatele polscy)	*	*	9	2	3
1b	w tym umieszczonych w części B spisu wyborców (obywatele UE niebędący obywatelami polskimi)	*	*	*	*	0
Uwaga! Suma liczb z pkt. 1a i 1b musi być równa liczbie z pkt. 1						
2	Liczba wyborców, którym wydano karty do głosowania (liczba podpisów w spisie oraz adnotacje „odmowa podpisu”)	*	*	4	5	4
2a	w tym w części A spisu wyborców (obywatele polscy)	*	*	4	5	4
2b	w tym w części B spisu wyborców (obywatele UE niebędący obywatelami polskimi)	*	*	*	*	0
Uwaga! Suma liczb z pkt. 2a i 2b musi być równa liczbie z pkt. 2.						
3	Liczba wyborców głosujących przez pełnomocnika (liczba kart do głosowania wydanych na podstawie otrzymanych przez komisję aktów pełnomocnictwa)	*	*	*	*	0
4	Liczba wyborców, którym wysłano pakiety wyborcze	*	*	*	*	0
5	Liczba otrzymanych kopert zwrotnych	*	*	*	*	0
5a	Liczba kopert zwrotnych, w których nie było oświadczenia o osobistym i tajnym oddaniu głosu	*	*	*	*	0
5b	Liczba kopert zwrotnych, w których oświadczenie nie było podpisane przez wyborcę	*	*	*	*	0
5c	Liczba kopert zwrotnych, w których nie było koperty na kartę do głosowania	*	*	*	*	0
5d	Liczba kopert zwrotnych, w których znajdowała się niezaklejona koperta na kartę do głosowania	*	*	*	*	0
5e	Liczba kopert na kartę do głosowania wrzuconych do urny	*	*	*	*	0
Uwaga! Liczba z pkt. 5 nie może być większa od liczby z pkt. 4.						
6	Liczba kart wyjętych z urny	*	*	4	5	4
6a	w tym liczba kart wyjętych z kopert na karty do głosowania	*	*	*	*	0
Uwaga! Liczba z pkt. 6 pomniejszona o liczbę z pkt. 6a powinna być równa liczbie z pkt. 2. Liczba z pkt 6a nie może być większa od liczby z pkt 5e.						
7	Liczba kart nieważnych (innych niż urzędowo ustalone lub nieopatrzonych pieczęcią obwodowej komisji wyborczej)	*	*	*	*	0
8	Liczba kart ważnych	*	*	4	5	4

Symbol kontrolny systemu informatycznego i jego kod kreskowy

1.11.2018

9	Liczba głosów nieważnych (z kart ważnych)	*	*	*	2	1
10	Liczba głosów ważnych oddanych łącznie na wszystkie listy kandydatów (z kart ważnych)	*	*	4	3	3

Uwaga! Suma liczb z pkt. 9 i 10 **musi** być równa liczbie z pkt. 8.

11. Na poszczególne listy kandydatów i umieszczonego na nich kandydata oddano następujące liczby głosów ważnych:

1.	SOBOTA Jacek Stanisław zgłoszony przez Komitet Wyborczy Platforma Obywatelska RP, Lista nr 4	*	*	*	4	5
2.	CIEŚLAR Adam Antoni zgłoszony przez Komitet Wyborczy Stowarzyszenie SCI, Lista nr 30	*	*	1	1	4
3.	MARTYNEK Mateusz Edward zgłoszony przez Komitet Wyborczy Wyborców Krzysztofa Heroka, Lista nr 31	*	*	*	6	8
4.	WANTULOK Krzysztof Jan zgłoszony przez Komitet Wyborczy Wyborców Mariusza Andrukiewicza, Lista nr 32	*	*	2	0	6

Przy sporządzeniu protokołu obecni byli członkowie Komisji:

- 1) Szymon Tatka – Przewodniczący Komisji
- 2) Katarzyna Orzyszek – Zastępca Przewodniczącego Komisji
- 3) Maria Cieślar – Członek Komisji
- 4) Izabela Zgoda-Gałuszka – Członek Komisji
- 5) Agata Drozd – Członek Komisji
- 6) Jerzy Adamski – Członek Komisji
- 7) Tomasz Kiereś – Członek Komisji

Wklej

.....
Agata
.....
Ceston
.....
1. 9. 2024
.....
Agata Drozd
.....
Adam
.....
.....



WYBORY DO RADY GMINY/MIEJSKIEJ

Okręg wyborczy nr: * 8 Liczba mandatów: 1

ZESTAWIENIE WYNIKÓW GŁOSOWANIA W OKRĘGU WYBORCZYM

Zestawienie wyników głosowania w okręgu wyborczym nr 8, utworzonym dla wyboru Rady Miejskiej Cieszyna sporządzone dnia 17 listopada przez Miejską Komisję Wyborczą

Komisja stwierdza, że otrzymała protokół głosowania od 1 obwodowej komisji wyborczej

właściwych do przeprowadzenia głosowania w okręgu i na podstawie tego protokołu ustaliła następujące wyniki głosowania w okręgu:

1	Liczba wyborców uprawnionych do głosowania (umieszczonych w spisie, z uwzględnieniem dodatkowych formularzy) w chwili zakończenia głosowania	*	1	6	2	7
1a	w tym umieszczonych w części A spisu wyborców (obywatele polscy)	*	1	6	2	6
1b	w tym umieszczonych w części B spisu wyborców (obywatele UE niebędący obywatelami polskimi)	*	*	*	*	1
Uwaga! Suma liczb z pkt. 1a i 1b musi być równa liczbie z pkt. 1						
2	Liczba wyborców, którym wydano karty do głosowania (liczba podpisów w spisie oraz adnotacje „odmowa podpisu”)	*	*	6	6	2
2a	w tym w części A spisu wyborców (obywatele polscy)	*	*	6	6	1
2b	w tym w części B spisu wyborców (obywatele UE niebędący obywatelami polskimi)	*	*	*	*	1
Uwaga! Suma liczb z pkt. 2a i 2b musi być równa liczbie z pkt. 2.						
3	Liczba wyborców głosujących przez pełnomocnika (liczba kart do głosowania wydanych na podstawie otrzymanych przez komisję aktów pełnomocnictwa)	*	*	*	*	0
4	Liczba wyborców, którym wysłano pakiety wyborcze	*	*	*	*	0
5	Liczba otrzymanych kopert zwrotnych	*	*	*	*	0
5a	Liczba kopert zwrotnych, w których nie było oświadczenia o osobistym i tajnym oddaniu głosu	*	*	*	*	0
5b	Liczba kopert zwrotnych, w których oświadczenie nie było podpisane przez wyborcę	*	*	*	*	0
5c	Liczba kopert zwrotnych, w których nie było koperty na kartę do głosowania	*	*	*	*	0
5d	Liczba kopert zwrotnych, w których znajdowała się niezaklejona koperta na kartę do głosowania	*	*	*	*	0
5e	Liczba kopert na kartę do głosowania wrzuconych do urny	*	*	*	*	0
Uwaga! Liczba z pkt. 5 nie może być większa od liczby z pkt. 4.						
6	Liczba kart wyjętych z urny	*	*	6	6	2
6a	w tym liczba kart wyjętych z kopert na karty do głosowania	*	*	*	*	0
Uwaga! Liczba z pkt. 6 pomniejszona o liczbę z pkt. 6a powinna być równa liczbie z pkt. 2. Liczba z pkt 6a nie może być większa od liczby z pkt 5e.						
7	Liczba kart nieważnych (innych niż urzędowo ustalone lub nieopatrzonych pieczęcią obwodowej komisji wyborczej)	*	*	*	*	0
8	Liczba kart ważnych	*	*	6	6	2

Symbol kontrolny systemu informatycznego i jego kod kreskowy

Handwritten signatures and initials

9	Liczba głosów nieważnych (z kart ważnych)	*	*	*	3	7
10	Liczba głosów ważnych oddanych łącznie na wszystkie listy kandydatów (z kart ważnych)	*	*	6	2	5

Uwaga! Suma liczb z pkt. 9 i 10 musi być równa liczbie z pkt. 8.

11. Na poszczególne listy kandydatów i umieszczonego na nich kandydata oddano następujące liczby głosów ważnych:

1	CZAPIK Zbigniew Zygmunt zgłoszony przez Komitet Wyborczy Platforma Obywatelska RP, Lista nr 4	*	*	*	9	9
2	CICHOMSKA Janina Alfreda zgłoszona przez Komitet Wyborczy Wyborców Cieszyńska Inicjatywa Samorządowa CIS, Lista nr 28	*	*	2	3	4
3	MACHEJ Mariola zgłoszona przez Komitet Wyborczy Stowarzyszenie SCI, Lista nr 30	*	*	*	6	3
4	MOKRY Justyna zgłoszona przez Komitet Wyborczy Wyborców Krzysztofa Heroka, Lista nr 31	*	*	*	8	4
5	GLANOWSKA Anna zgłoszona przez Komitet Wyborczy Wyborców Mariusza Andrukiewicza, Lista nr 32	*	*	1	4	5

Przy sporządzeniu protokołu obecni byli członkowie Komisji:

- 1) Szymon Tatka – Przewodniczący Komisji
- 2) Katarzyna Orzyszek – Zastępca Przewodniczącego Komisji
- 3) Maria Ciešlar – Członek Komisji
- 4) Izabela Zgoda-Gałuszka – Członek Komisji
- 5) Agata Drozd – Członek Komisji
- 6) Jerzy Adamski – Członek Komisji
- 7) Tomasz Kiereš – Członek Komisji

Edk
.....
Orzyszek
.....
Ciešlar
.....
I. Zgoda-Gałuszka
.....
Agata Drozd
.....
Jerzy Adamski
.....
.....



WYBORY DO RADY GMINY/MIEJSKIEJ

Okręg wyborczy nr: * 9 Liczba mandatów: 1

ZESTAWIENIE WYNIKÓW GŁOSOWANIA W OKRĘGU WYBORCZYM

Zestawienie wyników głosowania w okręgu wyborczym nr 9, utworzonym dla wyboru Rady Miejskiej Cieszyzna sporządzone dnia 17 listopada przez Miejską Komisję Wyborczą

Komisja stwierdza, że otrzymała protokół głosowania od 2 obwodowych komisji wyborczych

właściwych do przeprowadzenia głosowania w okręgu i na podstawie tego protokołu ustaliła następujące wyniki głosowania w okręgu:

1	Liczba wyborców uprawnionych do głosowania (umieszczonych w spisie, z uwzględnieniem dodatkowych formularzy) w chwili zakończenia głosowania	*	1	0	0	1
1a	w tym umieszczonych w części A spisu wyborców (obywatele polscy)	*	1	0	0	1
1b	w tym umieszczonych w części B spisu wyborców (obywatele UE niebędący obywatelami polskimi)	*	*	*	*	0
Uwaga! Suma liczb z pkt. 1a i 1b musi być równa liczbie z pkt. 1						
2	Liczba wyborców, którym wydano karty do głosowania (liczba podpisów w spisie oraz adnotacje „odmowa podpisu”)	*	*	4	4	7
2a	w tym w części A spisu wyborców (obywatele polscy)	*	*	4	4	7
2b	w tym w części B spisu wyborców (obywatele UE niebędący obywatelami polskimi)	*	*	*	*	0
Uwaga! Suma liczb z pkt. 2a i 2b musi być równa liczbie z pkt. 2.						
3	Liczba wyborców głosujących przez pełnomocnika (liczba kart do głosowania wydanych na podstawie otrzymanych przez komisję aktów pełnomocnictwa)	*	*	*	*	0
4	Liczba wyborców, którym wysłano pakiety wyborcze	*	*	*	*	0
5	Liczba otrzymanych kopert zwrotnych	*	*	*	*	0
5a	Liczba kopert zwrotnych, w których nie było oświadczenia o osobistym i tajnym oddaniu głosu	*	*	*	*	0
5b	Liczba kopert zwrotnych, w których oświadczenie nie było podpisane przez wyborcę	*	*	*	*	0
5c	Liczba kopert zwrotnych, w których nie było koperty na kartę do głosowania	*	*	*	*	0
5d	Liczba kopert zwrotnych, w których znajdowała się niezaklejona koperta na kartę do głosowania	*	*	*	*	0
5e	Liczba kopert na kartę do głosowania wrzuconych do urny	*	*	*	*	0
Uwaga! Liczba z pkt. 5 nie może być większa od liczby z pkt. 4.						
6	Liczba kart wyjętych z urny	*	*	4	4	7
6a	w tym liczba kart wyjętych z kopert na karty do głosowania	*	*	*	*	0
Uwaga! Liczba z pkt. 6 pomniejszona o liczbę z pkt. 6a powinna być równa liczbie z pkt. 2. Liczba z pkt 6a nie może być większa od liczby z pkt 5e.						
7	Liczba kart nieważnych (innych niż urzędowo ustalone lub nieopatrzonych pieczęcią obwodowej komisji wyborczej)	*	*	*	*	0
8	Liczba kart ważnych	*	*	4	4	7

Handwritten signature and date:
1.9.10

9	Liczba głosów nieważnych (z kart ważnych)	*	*	*	2	1
10	Liczba głosów ważnych oddanych łącznie na wszystkie listy kandydatów (z kart ważnych)	*	*	4	2	6

Uwaga! Suma liczb z pkt. 9 i 10 **musi** być równa liczbie z pkt. 8.

11. Na poszczególne listy kandydatów i umieszczonego na nich kandydata oddano następujące liczby głosów ważnych:

1	ORZYSZEK Tomasz Józef zgłoszony przez Komitet Wyborczy Nowa Prawica — Janusza Korwin-Mikke, Lista nr 7	*	*	*	1	8
2	POŃC Stanisław Adolf zgłoszony przez Komitet Wyborczy Wyborców Cieszyńska Inicjatywa Samorządowa CIS, Lista nr 28	*	*	1	5	6
3	GOLDA Arkadiusz Marian zgłoszony przez Komitet Wyborczy Wyborców Lewica Ziemi Cieszyńskiej, Lista nr 29	*	*	*	5	3
4	PIWOCHA Tomasz Marcin zgłoszony przez Komitet Wyborczy Stowarzyszenie SCI, Lista nr 30	*	*	*	3	4
5	KOZIOŁ Krzysztof Tomasz zgłoszony przez Komitet Wyborczy Wyborców Krzysztofa Heroka, Lista nr 31	*	*	*	6	8
6	TRZCIONKA Wojciech zgłoszony przez Komitet Wyborczy Wyborców Mariusza Andrukiewicza, Lista nr 32	*	*	*	9	7

Przy sporządzeniu protokołu obecni byli członkowie Komisji:

- 1) Szymon Tátka – Przewodniczący Komisji
- 2)
- 3) Katarzyna Orzyszek – Zastępca Przewodniczącego Komisji
- 4) Maria Ciešlar – Członek Komisji
- 5) Izabela Zgoda-Gałuska – Członek Komisji
- 6) Agata Drozd – Członek Komisji
- 7) Jerzy Adamski – Członek Komisji
- 8) Tomasz Kiereš – Członek Komisji

Orzyszek
Ciešlar
1. 9. 2024
Drozd
Adamski



WYBORY DO RADY GMINY/MIEJSKIEJ

Okręg wyborczy nr: 1 0 **Liczba mandatów:** 1

ZESTAWIENIE WYNIKÓW GŁOSOWANIA W OKRĘGU WYBORCZYM

Zestawienie wyników głosowania w okręgu wyborczym nr 10, utworzonym dla wyboru Rady Miejskiej Cieszyzna sporządzone dnia 17 listopada przez Miejską Komisję Wyborczą

Komisja stwierdza, że otrzymała protokół głosowania od 1 obwodowej komisji wyborczej

WŁAŚCIWYCH DO PRZEPROWADZENIA GŁOSOWANIA W OKRĘGU I NA PODSTAWIE TEGO PROTOKOŁU USTALIŁA NASTĘPUJĄCE WYNIKI GŁOSOWANIA W OKRĘGU:

1	Liczba wyborców uprawnionych do głosowania (umieszczonych w spisie, z uwzględnieniem dodatkowych formularzy) w chwili zakończenia głosowania	*	1	3	2	9
1a	w tym umieszczonych w części A spisu wyborców (obywatele polscy)	*	1	3	2	8
1b	w tym umieszczonych w części B spisu wyborców (obywatele UE niebędący obywatelami polskimi)	*	*	*	*	1
Uwaga! Suma liczb z pkt. 1a i 1b musi być równa liczbie z pkt. 1						
2	Liczba wyborców, którym wydano karty do głosowania (liczba podpisów w spisie oraz adnotacje „odmowa podpisu”)	*	*	5	4	3
2a	w tym w części A spisu wyborców (obywatele polscy)	*	*	5	4	2
2b	w tym w części B spisu wyborców (obywatele UE niebędący obywatelami polskimi)	*	*	*	*	1
Uwaga! Suma liczb z pkt. 2a i 2b musi być równa liczbie z pkt. 2.						
3	Liczba wyborców głosujących przez pełnomocnika (liczba kart do głosowania wydanych na podstawie otrzymanych przez komisję aktów pełnomocnictwa)	*	*	*	*	0
4	Liczba wyborców, którym wysłano pakiety wyborcze	*	*	*	*	0
5	Liczba otrzymanych kopert zwrotnych	*	*	*	*	0
5a	Liczba kopert zwrotnych, w których nie było oświadczenia o osobistym i tajnym oddaniu głosu	*	*	*	*	0
5b	Liczba kopert zwrotnych, w których oświadczenie nie było podpisane przez wyborcę	*	*	*	*	0
5c	Liczba kopert zwrotnych, w których nie było koperty na kartę do głosowania	*	*	*	*	0
5d	Liczba kopert zwrotnych, w których znajdowała się niezaklejona koperta na kartę do głosowania	*	*	*	*	0
5e	Liczba kopert na kartę do głosowania wrzuconych do urny	*	*	*	*	0
Uwaga! Liczba z pkt. 5 nie może być większa od liczby z pkt. 4.						
6	Liczba kart wyjętych z urny	*	*	5	4	3
6a	w tym liczba kart wyjętych z kopert na karty do głosowania	*	*	*	*	0
Uwaga! Liczba z pkt. 6 pomniejszona o liczbę z pkt. 6a powinna być równa liczbie z pkt. 2. Liczba z pkt 6a nie może być większa od liczby z pkt 5e.						
7	Liczba kart nieważnych (innych niż urzędowo ustalone lub nieopatrzonych pieczęcią obwodowej komisji wyborczej)	*	*	*	*	0
8	Liczba kart ważnych	*	*	5	4	3

Symbol kontrolny systemu informatycznego i jego kod kreskowy

1. 704 2024

9	Liczba głosów nieważnych (z kart ważnych)	*	*	*	5	0
10	Liczba głosów ważnych oddanych łącznie na wszystkie listy kandydatów (z kart ważnych)	*	*	4	9	3

Uwaga! Suma liczb z pkt. 9 i 10 **musi** być równa liczbie z pkt. 8.

11. Na poszczególne listy kandydatów i umieszczonego na nich kandydata oddano następujące liczby głosów ważnych:

1	ZIELIŃSKI Kazimierz Józef zgłoszony przez Komitet Wyborczy Platforma Obywatelska RP, Lista nr 4	*	*	*	8	8
2	FEDOROWSKA Bernadeta Maria zgłoszona przez Komitet Wyborczy Wyborców Cieszyńska Inicjatywa Samorządowa CIS, Lista nr 28	*	*	*	9	4
3	SZNAJDER Euzebiusz Kazimierz zgłoszony przez Komitet Wyborczy Stowarzyszenie SCI, Lista nr 30	*	*	*	5	6
4	HEROK Krzysztof Tomasz zgłoszony przez Komitet Wyborczy Wyborców Krzysztofa Heroka, Lista nr 31	*	*	1	4	3
5	KOWALCZYK Monika Barbara zgłoszona przez Komitet Wyborczy Wyborców Mariusza Andrukiewicza, Lista nr 32	*	*	1	1	2

Przy sporządzeniu protokołu obecni byli członkowie Komisji:

- 1) Szymon Tatka – Przewodniczący Komisji
- 2) Katarzyna Orzyszek – Zastępca Przewodniczącego Komisji
- 3) Maria Ciešlar – Członek Komisji
- 4) Izabela Zgoda-Gałuszka – Członek Komisji
- 5) Agata Drozd – Członek Komisji
- 6) Jerzy Adamski – Członek Komisji
- 7) Tomasz Kiereś – Członek Komisji

Tatka

.....
Orzyszek

Ciešlar

Zgoda-Gałuszka

Drozd

Adamski



WYBORY DO RADY GMINY/MIEJSKIEJ				
---------------------------------------	--	--	--	--

Okręg wyborczy nr:	1	1	Liczba mandatów:	1
--------------------	---	---	------------------	---

ZESTAWIENIE WYNIKÓW GŁOSOWANIA W OKRĘGU WYBORCZYM

Zestawienie wyników głosowania w okręgu wyborczym nr 11, utworzonym dla wyboru Rady Miejskiej Cieszyzna sporządzone dnia 17 listopada przez Miejską Komisję Wyborczą

Komisja stwierdza, że otrzymała protokół głosowania od 1 obwodowej komisji wyborczej

właściwych do przeprowadzenia głosowania w okręgu i na podstawie tego protokołu ustaliła następujące wyniki głosowania w okręgu:

1	Liczba wyborców uprawnionych do głosowania (umieszczonych w spisie, z uwzględnieniem dodatkowych formularzy) w chwili zakończenia głosowania	*	1	7	2	8
1a	w tym umieszczonych w części A spisu wyborców (obywatele polscy)	*	1	7	2	7
1b	w tym umieszczonych w części B spisu wyborców (obywatele UE niebędący obywatelami polskimi)	*	*	*	*	1
Uwaga! Suma liczb z pkt. 1a i 1b musi być równa liczbie z pkt. 1						
2	Liczba wyborców, którym wydano karty do głosowania (liczba podpisów w spisie oraz adnotacje „odmowa podpisu”)	*	*	7	3	6
2a	w tym w części A spisu wyborców (obywatele polscy)	*	*	7	3	6
2b	w tym w części B spisu wyborców (obywatele UE niebędący obywatelami polskimi)	*	*	*	*	0
Uwaga! Suma liczb z pkt. 2a i 2b musi być równa liczbie z pkt. 2.						
3	Liczba wyborców głosujących przez pełnomocnika (liczba kart do głosowania wydanych na podstawie otrzymanych przez komisję aktów pełnomocnictwa)	*	*	*	*	0
4	Liczba wyborców, którym wysłano pakiety wyborcze	*	*	*	*	0
5	Liczba otrzymanych kopert zwrotnych	*	*	*	*	0
5a	Liczba kopert zwrotnych, w których nie było oświadczenia o osobistym i tajnym oddaniu głosu	*	*	*	*	0
5b	Liczba kopert zwrotnych, w których oświadczenie nie było podpisane przez wyborcę	*	*	*	*	0
5c	Liczba kopert zwrotnych, w których nie było koperty na kartę do głosowania	*	*	*	*	0
5d	Liczba kopert zwrotnych, w których znajdowała się niezaklejona koperta na kartę do głosowania	*	*	*	*	0
5e	Liczba kopert na kartę do głosowania wrzuconych do urny	*	*	*	*	0
Uwaga! Liczba z pkt. 5 nie może być większa od liczby z pkt. 4.						
6	Liczba kart wyjętych z urny	*	*	7	3	6
6a	w tym liczba kart wyjętych z kopert na karty do głosowania	*	*	*	*	0
Uwaga! Liczba z pkt. 6 pomniejszona o liczbę z pkt. 6a powinna być równa liczbie z pkt. 2. Liczba z pkt 6a nie może być większa od liczby z pkt 5e.						
7	Liczba kart nieważnych (innych niż urzędowo ustalone lub nieopatrzonych pieczęcią obwodowej komisji wyborczej)	*	*	*	*	0
8	Liczba kart ważnych	*	*	7	3	6

9	Liczba głosów nieważnych (z kart ważnych)	*	*	*	5	1
10	Liczba głosów ważnych oddanych łącznie na wszystkie listy kandydatów (z kart ważnych)	*	*	6	8	5

Uwaga! Suma liczb z pkt. 9 i 10 musi być równa liczbie z pkt. 8.

11. Na poszczególne listy kandydatów i umieszczonego na nich kandydata oddano następujące liczby głosów ważnych:

1	TOMICZEK Cezary Florian zgłoszony przez Komitet Wyborczy Platforma Obywatelska RP, Lista nr 4	*	*	1	7	3
2	KLUZ Wiesław Tomasz zgłoszony przez Komitet Wyborczy Wyborców Cieszyńska Inicjatywa Samorządowa CIS, Lista nr 28	*	*	1	7	8
3	CHMIEL Kazimierz Franciszek zgłoszony przez Komitet Wyborczy Wyborców Lewica Ziemi Cieszyńskiej, Lista nr 29	*	*	*	8	4
4	BARDELI Roman Marek zgłoszony przez Komitet Wyborczy Stowarzyszenie SCI, Lista nr 30	*	*	1	0	2
4	JAWORSKI Michał Kazimierz zgłoszony przez Komitet Wyborczy Wyborców Krzysztofa Heroka, Lista nr 31	*	*	*	6	3
6	MOCZYRÓG Kuba zgłoszony przez Komitet Wyborczy Wyborców Mariusza Andrukiewicza, Lista nr 32	*	*	*	8	5

Przy sporządzeniu protokołu obecni byli członkowie Komisji:

- 1) Szymon Tatka – Przewodniczący Komisji
- 2) Katarzyna Orzyszek – Zastępca Przewodniczącego Komisji
- 3) Maria Cieślak – Członek Komisji
- 4) Izabela Zgoda-Gałuszka – Członek Komisji
- 5) Agata Drozd – Członek Komisji
- 6) Jerzy Adamski – Członek Komisji
- 7) Tomasz Kiereś – Członek Komisji

Edk

Orzyszek

Cieślak

Zgoda-Gałuszka

Drozd

Adamski

Kiereś



WYBORY DO RADY GMINY/MIEJSKIEJ

Okręg wyborczy nr: **1 2** Liczba mandatów: **1**

ZESTAWIENIE WYNIKÓW GŁOSOWANIA W OKRĘGU WYBORCZYM

Zestawienie wyników głosowania w okręgu wyborczym nr 12, utworzonym dla wyboru Rady Miejskiej Cieszyzna sporządzone dnia 17 listopada przez Miejską Komisję Wyborczą

Komisja stwierdza, że otrzymała protokół głosowania od 1 obwodowej komisji wyborczej

właściwych do przeprowadzenia głosowania w okręgu i na podstawie tego protokołu ustaliła następujące wyniki głosowania w okręgu:

1	Liczba wyborców uprawnionych do głosowania (umieszczonych w spisie, z uwzględnieniem dodatkowych formularzy) w chwili zakończenia głosowania	*	1	1	1	6
1a	w tym umieszczonych w części A spisu wyborców (obywatele polscy)	*	1	1	1	6
1b	w tym umieszczonych w części B spisu wyborców (obywatele UE niebędący obywatelami polskimi)	*	*	*	*	0
Uwaga! Suma liczb z pkt. 1a i 1b musi być równa liczbie z pkt. 1						
2	Liczba wyborców, którym wydano karty do głosowania (liczba podpisów w spisie oraz adnotacje „odmowa podpisu”)	*	*	4	2	4
2a	w tym w części A spisu wyborców (obywatele polscy)	*	*	4	2	4
2b	w tym w części B spisu wyborców (obywatele UE niebędący obywatelami polskimi)	*	*	*	*	0
Uwaga! Suma liczb z pkt. 2a i 2b musi być równa liczbie z pkt. 2.						
3	Liczba wyborców głosujących przez pełnomocnika (liczba kart do głosowania wydanych na podstawie otrzymanych przez komisję aktów pełnomocnictwa)	*	*	*	*	0
4	Liczba wyborców, którym wysłano pakiety wyborcze	*	*	*	*	0
5	Liczba otrzymanych kopert zwrotnych	*	*	*	*	0
5a	Liczba kopert zwrotnych, w których nie było oświadczenia o osobistym i tajnym oddaniu głosu	*	*	*	*	0
5b	Liczba kopert zwrotnych, w których oświadczenie nie było podpisane przez wyborcę	*	*	*	*	0
5c	Liczba kopert zwrotnych, w których nie było koperty na kartę do głosowania	*	*	*	*	0
5d	Liczba kopert zwrotnych, w których znajdowała się niezaklejona koperta na kartę do głosowania	*	*	*	*	0
5e	Liczba kopert na kartę do głosowania wrzuconych do urny	*	*	*	*	0
Uwaga! Liczba z pkt. 5 nie może być większa od liczby z pkt. 4.						
6	Liczba kart wyjętych z urny	*	*	4	2	4
6a	w tym liczba kart wyjętych z kopert na karty do głosowania	*	*	*	*	0
Uwaga! Liczba z pkt. 6 pomniejszona o liczbę z pkt. 6a powinna być równa liczbie z pkt. 2. Liczba z pkt 6a nie może być większa od liczby z pkt 5e.						
7	Liczba kart nieważnych (innych niż urzędowo ustalone lub nieopatrzonych pieczęcią obwodowej komisji wyborczej)	*	*	*	*	0
8	Liczba kart ważnych	*	*	4	2	4

9	Liczba głosów nieważnych (z kart ważnych)	*	*	*	1	5
10	Liczba głosów ważnych oddanych łącznie na wszystkie listy kandydatów (z kart ważnych)	*	*	4	0	9

Uwaga! Suma liczb z pkt. 9 i 10 **musi** być równa liczbie z pkt. 8.

11. Na poszczególne listy kandydatów i umieszczonego na nich kandydata oddano następujące liczby głosów ważnych:

1	SUCHANEK Halina Teresa zgłoszona przez Komitet Wyborczy Prawo i Sprawiedliwość, Lista nr 3	*	*	*	8	0
2	KŁOSOWSKA Barbara Maria zgłoszona przez Komitet Wyborczy Platforma Obywatelska RP, Lista nr 4	*	*	*	7	5
3	BEDNARSKI Krzysztof Tomasz zgłoszony przez Komitet Wyborczy Wyborców Lewica Ziemi Cieszyńskiej, Lista nr 29	*	*	*	4	0
4	SITEK Marian Stanisław zgłoszony przez Komitet Wyborczy Stowarzyszenie SCI, Lista nr 30	*	*	*	3	5
5	WOJTAS Małgorzata Grażyna zgłoszona przez Komitet Wyborczy Wyborców Krzysztofa Heroka, Lista nr 31	*	*	*	4	4
6	SZCZYPKA Marek Józef zgłoszony przez Komitet Wyborczy Wyborców Mariusza Andrukiewicza, Lista nr 32	*	*	1	3	5

Przy sporządzeniu protokołu obecni byli członkowie Komisji:

- 1) Szymon Tatka – Przewodniczący Komisji
- 2) Katarzyna Orzyszek – Zastępca Przewodniczącego Komisji
- 3) Maria Cieślak – Członek Komisji
- 4) Izabela Zgoda-Gałuszka – Członek Komisji
- 5) Agata Drozd – Członek Komisji
- 6) Jerzy Adamski – Członek Komisji
- 7) Tomasz Kiereś – Członek Komisji

Salk
.....
Orzyszek
.....
Cieślak
.....
Zgoda
.....
Drozd
.....
Adamski
.....
Kiereś
.....



WYBORY DO RADY GMINY/MIEJSKIEJ

Okręg wyborczy nr: 1 3 Liczba mandatów: 1

ZESTAWIENIE WYNIKÓW GŁOSOWANIA W OKRĘGU WYBORCZYM

Zestawienie wyników głosowania w okręgu wyborczym nr 13, utworzonym dla wyboru Rady Miejskiej Cieszyna sporządzone dnia 17 listopada przez Miejską Komisję Wyborczą

Komisja stwierdza, że otrzymała protokół głosowania od 1 obwodowej komisji wyborczej

właściwych do przeprowadzenia głosowania w okręgu i na podstawie tego protokołu ustaliła następujące wyniki głosowania w okręgu:

1	Liczba wyborców uprawnionych do głosowania (umieszczonych w spisie, z uwzględnieniem dodatkowych formularzy) w chwili zakończenia głosowania	*	*	7	3	9
1a	w tym umieszczonych w części A spisu wyborców (obywatele polscy)	*	*	7	3	9
1b	w tym umieszczonych w części B spisu wyborców (obywatele UE niebędący obywatelami polskimi)	*	*	*	*	0
Uwaga! Suma liczb z pkt. 1a i 1b musi być równa liczbie z pkt. 1						
2	Liczba wyborców, którym wydano karty do głosowania (liczba podpisów w spisie oraz adnotacje „odmowa podpisu”)	*	*	2	9	8
2a	w tym w części A spisu wyborców (obywatele polscy)	*	*	2	9	8
2b	w tym w części B spisu wyborców (obywatele UE niebędący obywatelami polskimi)	*	*	*	*	0
Uwaga! Suma liczb z pkt. 2a i 2b musi być równa liczbie z pkt. 2.						
3	Liczba wyborców głosujących przez pełnomocnika (liczba kart do głosowania wydanych na podstawie otrzymanych przez komisję aktów pełnomocnictwa)	*	*	*	*	0
4	Liczba wyborców, którym wysłano pakiety wyborcze	*	*	*	*	0
5	Liczba otrzymanych kopert zwrotnych	*	*	*	*	0
5a	Liczba kopert zwrotnych, w których nie było oświadczenia o osobistym i tajnym oddaniu głosu	*	*	*	*	0
5b	Liczba kopert zwrotnych, w których oświadczenie nie było podpisane przez wyborcę	*	*	*	*	0
5c	Liczba kopert zwrotnych, w których nie było koperty na kartę do głosowania	*	*	*	*	0
5d	Liczba kopert zwrotnych, w których znajdowała się niezaklejona koperta na kartę do głosowania	*	*	*	*	0
5e	Liczba kopert na kartę do głosowania wrzuconych do urny	*	*	*	*	0
Uwaga! Liczba z pkt. 5 nie może być większa od liczby z pkt. 4.						
6	Liczba kart wyjętych z urny	*	*	2	9	8
6a	w tym liczba kart wyjętych z kopert na karty do głosowania	*	*	*	*	0
Uwaga! Liczba z pkt. 6 pomniejszona o liczbę z pkt. 6a powinna być równa liczbie z pkt. 2. Liczba z pkt. 6a nie może być większa od liczby z pkt. 5e.						
7	Liczba kart nieważnych (innych niż urzędowo ustalone lub nieopatrzonych pieczęcią obwodowej komisji wyborczej)	*	*	*	*	0
8	Liczba kart ważnych	*	*	2	9	8

Symbol kontrolny systemu informatycznego i jego kod kreskowy

M
17.
K
Cieszyn

9	Liczba głosów nieważnych (z kart ważnych)	*	*	*	1	9
10	Liczba głosów ważnych oddanych łącznie na wszystkie listy kandydatów (z kart ważnych)	*	*	2	7	9

Uwaga! Suma liczb z pkt. 9 i 10 **musi** być równa liczbie z pkt. 8.

11. Na poszczególne listy kandydatów i umieszczonego na nich kandydata oddano następujące liczby głosów ważnych:

1.	KWAŚNY Irena zgłoszona przez KW Platforma Obywatelska RP, Lista nr 4	*	*	*	6	0
2.	MILEWSKI Ryszard Mieczysław zgłoszony przez KWW Cieszyńska Inicjatywa Samorządowa CIS, Lista nr 28	*	*	*	5	6
3.	DZIADEK Henryk Andrzej zgłoszony przez KWW Lewica Ziemi Cieszyńskiej, Lista nr 29	*	*	*	2	2
4.	ŻABIŃSKI Mieczysław Ryszard zgłoszony przez KW Stowarzyszenie SCI, Lista nr 30	*	*	*	3	9
5.	PILCH Brygida Monika zgłoszona przez KWW Krzysztofa Heroka, Lista nr 31	*	*	*	5	6
6.	KOCHANIEWICZ Mateusz Tytus zgłoszony przez KWW Mariusza Andrukiewicza, Lista nr 32	*	*	*	4	6

Przy sporządzeniu protokołu obecni byli członkowie Komisji:

- 1) Szymon Tatka – Przewodniczący Komisji
- 2) Katarzyna Orzyszek – Zastępca Przewodniczącego Komisji
- 3) Maria Cieślak – Członek Komisji
- 4) Izabela Zgoda-Gałuszka – Członek Komisji
- 5) Agata Drozd – Członek Komisji
- 6) Jerzy Adamski – Członek Komisji
- 7) Tomasz Kiereś – Członek Komisji

.....



WYBORY DO RADY GMINY/MIEJSKIEJ

Okręg wyborczy nr:	1	4	Liczba mandatów:	1
--------------------	---	---	------------------	---

ZESTAWIENIE WYNIKÓW GŁOSOWANIA W OKRĘGU WYBORCZYM

Zestawienie wyników głosowania w okręgu wyborczym nr 14, utworzonym dla wyboru Rady Miejskiej Cieszyna sporządzone dnia 17 listopada przez Miejską Komisję Wyborczą

Komisja stwierdza, że otrzymała protokół głosowania od 3 obwodowych komisji wyborczych

właściwych do przeprowadzenia głosowania w okręgu i na podstawie tego protokołu ustaliła następujące wyniki głosowania w okręgu:

1	Liczba wyborców uprawnionych do głosowania (umieszczonych w spisie, z uwzględnieniem dodatkowych formularzy) w chwili zakończenia głosowania	*	1	2	4	3
1a	w tym umieszczonych w części A spisu wyborców (obywatele polscy)	*	1	2	4	3
1b	w tym umieszczonych w części B spisu wyborców (obywatele UE niebędący obywatelami polskimi)	*	*	*	*	1
Uwaga! Suma liczb z pkt. 1a i 1b musi być równa liczbie z pkt. 1						
2	Liczba wyborców, którym wydano karty do głosowania (liczba podpisów w spisie oraz adnotacje „odmowa podpisu”)	*	*	5	0	6
2a	w tym w części A spisu wyborców (obywatele polscy)	*	*	5	0	6
2b	w tym w części B spisu wyborców (obywatele UE niebędący obywatelami polskimi)	*	*	*	*	1
Uwaga! Suma liczb z pkt. 2a i 2b musi być równa liczbie z pkt. 2.						
3	Liczba wyborców głosujących przez pełnomocnika (liczba kart do głosowania wydanych na podstawie otrzymanych przez komisję aktów pełnomocnictwa)	*	*	*	*	0
4	Liczba wyborców, którym wysłano pakiety wyborcze	*	*	*	*	1
5	Liczba otrzymanych kopert zwrotnych	*	*	*	*	1
5a	Liczba kopert zwrotnych, w których nie było oświadczenia o osobistym i tajnym oddaniu głosu	*	*	*	*	0
5b	Liczba kopert zwrotnych, w których oświadczenie nie było podpisane przez wyborcę	*	*	*	*	0
5c	Liczba kopert zwrotnych, w których nie było koperty na kartę do głosowania	*	*	*	*	0
5d	Liczba kopert zwrotnych, w których znajdowała się niezaklejona koperta na kartę do głosowania	*	*	*	*	0
5e	Liczba kopert na kartę do głosowania wrzuconych do urny	*	*	*	*	1
Uwaga! Liczba z pkt. 5 nie może być większa od liczby z pkt. 4.						
6	Liczba kart wyjętych z urny	*	*	5	0	6
6a	w tym liczba kart wyjętych z kopert na karty do głosowania	*	*	*	*	1

Uwaga! Liczba z pkt. 6 pomniejszona o liczbę z pkt. 6a powinna być równa liczbie z pkt. 2. Liczba z pkt 6a nie może być większa od liczby z pkt 5e.



7	Liczba kart nieważnych (innych niż urzędowo ustalone lub nieopatrzonych pieczęcią obwodowej komisji wyborczej)	*	*	*	*	0
8	Liczba kart ważnych	*	*	5	0	6
9	Liczba głosów nieważnych (z kart ważnych)	*	*	*	2	2
10	Liczba głosów ważnych oddanych łącznie na wszystkie listy kandydatów (z kart ważnych)	*	*	4	8	5

Uwaga! Suma liczb z pkt. 9 i 10 **musi** być równa liczbie z pkt. 8.

11. Na poszczególne listy kandydatów i umieszczonego na nich kandydata oddano następujące liczby głosów ważnych:

1	FILAK Jadwiga Krystyna zgłoszona przez Komitet Wyborczy Platforma Obywatelska RP, Lista nr 4	*	*	1	2	0
2	KUKUCZKA Sebastian Arkadiusz zgłoszony przez Komitet Wyborczy Wyborców Cieszyńska Inicjatywa Samorządowa CIS, Lista nr 28	*	*	1	1	1
3	KRUSZYŃSKI Jacek Dariusz zgłoszony przez Komitet Wyborczy Wyborców Lewica Ziemi Cieszyńskiej, Lista nr 29	*	*	*	3	8
4	FOKSIŃSKI Henryk Tadeusz zgłoszony przez Komitet Wyborczy Stowarzyszenie SCI, Lista nr 30	*	*	*	2	6
5	DUSEK-FRANCUZ Lucja Anna zgłoszona przez Komitet Wyborczy Wyborców Krzysztofa Heroka, Lista nr 31	*	*	*	4	1
6	TYRNA Bartosz zgłoszony przez Komitet Wyborczy Wyborców Mariusza Andrukiewicza, Lista nr 32	*	*	1	4	9

Przy sporządzeniu protokołu obecni byli członkowie Komisji:

- 1) Szymon Tatka – Przewodniczący Komisji
- 2) Katarzyna Orzyszek – Zastępca Przewodniczącego Komisji
- 3) Maria Cieślak – Członek Komisji
- 4) Izabela Zgoda-Gałuszka – Członek Komisji
- 5) Agata Drozd – Członek Komisji
- 6) Jerzy Adamski – Członek Komisji
- 7) Tomasz Kiereś – Członek Komisji

Fol
.....
Orzyszek
.....
Cieślak
.....
Zgoda-Gałuszka
.....
Drozd
.....
Adamski
.....
Kiereś
.....



WYBORY DO RADY GMINY/MIEJSKIEJ

Okręg wyborczy nr: 1 5 Liczba mandatów: 1

ZESTAWIENIE WYNIKÓW GŁOSOWANIA W OKRĘGU WYBORCZYM

Zestawienie wyników głosowania w okręgu wyborczym nr 15, utworzonym dla wyboru Rady Miejskiej Cieszyna sporządzone dnia 17 listopada przez Miejską Komisję Wyborczą

Komisja stwierdza, że otrzymała protokół głosowania od 1 obwodowej komisji wyborczej

właściwych do przeprowadzenia głosowania w okręgu i na podstawie tego protokołu ustaliła następujące wyniki głosowania w okręgu:

1	Liczba wyborców uprawnionych do głosowania (umieszczonych w spisie, z uwzględnieniem dodatkowych formularzy) w chwili zakończenia głosowania	*	1	1	3	6
1a	w tym umieszczonych w części A spisu wyborców (obywatele polscy)	*	1	1	3	6
1b	w tym umieszczonych w części B spisu wyborców (obywatele UE niebędący obywatelami polskimi)	*	*	*	*	0
Uwaga! Suma liczb z pkt. 1a i 1b musi być równa liczbie z pkt. 1						
2	Liczba wyborców, którym wydano karty do głosowania (liczba podpisów w spisie oraz adnotacje „odmowa podpisu”)	*	*	4	9	4
2a	w tym w części A spisu wyborców (obywatele polscy)	*	*	4	9	4
2b	w tym w części B spisu wyborców (obywatele UE niebędący obywatelami polskimi)	*	*	*	*	0
Uwaga! Suma liczb z pkt. 2a i 2b musi być równa liczbie z pkt. 2.						
3	Liczba wyborców głosujących przez pełnomocnika (liczba kart do głosowania wydanych na podstawie otrzymanych przez komisję aktów pełnomocnictwa)	*	*	*	*	0
4	Liczba wyborców, którym wysłano pakiety wyborcze	*	*	*	*	0
5	Liczba otrzymanych kopert zwrotnych	*	*	*	*	0
5a	Liczba kopert zwrotnych, w których nie było oświadczenia o osobistym i tajnym oddaniu głosu	*	*	*	*	0
5b	Liczba kopert zwrotnych, w których oświadczenie nie było podpisane przez wyborcę	*	*	*	*	0
5c	Liczba kopert zwrotnych, w których nie było koperty na kartę do głosowania	*	*	*	*	0
5d	Liczba kopert zwrotnych, w których znajdowała się niezaklejona koperta na kartę do głosowania	*	*	*	*	0
5e	Liczba kopert na kartę do głosowania wrzuconych do urny	*	*	*	*	0
Uwaga! Liczba z pkt. 5 nie może być większa od liczby z pkt. 4.						
6	Liczba kart wyjętych z urny	*	*	4	9	4
6a	w tym liczba kart wyjętych z kopert na karty do głosowania	*	*	*	*	0
Uwaga! Liczba z pkt. 6 pomniejszona o liczbę z pkt. 6a powinna być równa liczbie z pkt. 2. Liczba z pkt 6a nie może być większa od liczby z pkt 5e.						
7	Liczba kart nieważnych (innych niż urzędowo ustalone lub nieopatrzonych pieczęcią obwodowej komisji wyborczej)	*	*	*	*	0
8	Liczba kart ważnych	*	*	4	9	4

[Handwritten signature]
11.11.2014
[Handwritten initials]

9	Liczba głosów nieważnych (z kart ważnych)	*	*	*	1	7
10	Liczba głosów ważnych oddanych łącznie na wszystkie listy kandydatów (z kart ważnych)	*	*	4	7	7

Uwaga! Suma liczb z pkt. 9 i 10 **musi** być równa liczbie z pkt. 8.

11. Na poszczególne listy kandydatów i umieszczonego na nich kandydata oddano następujące liczby głosów ważnych:

1.	ZEMŁA Bolesław Włodzimierz zgłoszony przez Komitet Wyborczy Platforma Obywatelska RP, Lista nr 4	*	*	1	3	5
2.	KRASZEWSKI Tadeusz Michał zgłoszony przez Komitet Wyborczy Wyborców Cieszyńska Inicjatywa Samorządowa CIS, Lista nr 28	*	*	*	9	0
3.	JASKULLA Mariola zgłoszona przez Komitet Wyborczy Wyborców Lewica Ziemi Cieszyńskiej, Lista nr 29	*	*	*	3	5
4.	WÓJTOWICZ-KUNC Barbara Irena zgłoszona przez Komitet Wyborczy Stowarzyszenie SCI, Lista nr 30	*	*	*	2	1
5.	KOŹDOŃ Mirosław zgłoszony przez Komitet Wyborczy Wyborców Krzysztofa Heroka, Lista nr 31	*	*	1	0	4
6.	BANDUROWSKA-JAMRÓZ Wiesława zgłoszona przez Komitet Wyborczy Wyborców Mariusza Andrukiewicza, Lista nr 32	*	*	*	9	2

Przy sporządzeniu protokołu obecni byli członkowie Komisji:

- 1) Szymon Tatka – Przewodniczący Komisji
- 2) Katarzyna Orzyszek – Zastępca Przewodniczącego Komisji
- 3) Maria Cieślak – Członek Komisji
- 4) Izabela Zgoda-Gałuszka – Członek Komisji
- 5) Agata Drozd – Członek Komisji
- 6) Jerzy Adamski – Członek Komisji
- 7) Tomasz Kiereś – Członek Komisji

kl
.....
Katarzyna Orzyszek
.....
Maria Cieślak
.....
Izabela Zgoda-Gałuszka
.....
Agata Drozd
.....
Jerzy Adamski
.....
Tomasz Kiereś
.....



WYBORY DO RADY GMINY/MIEJSKIEJ

Okręg wyborczy nr: 1 6 **Liczba mandatów:** 1


ZESTAWIENIE WYNIKÓW GŁOSOWANIA W OKRĘGU WYBORCZYM

Zestawienie wyników głosowania w okręgu wyborczym nr 16, utworzonym dla wyboru Rady Miejskiej Cieszyzna
sporządzone dnia 17 listopada przez Miejską Komisję Wyborczą

Komisja stwierdza, że otrzymała protokół głosowania od 1 obwodowej komisji wyborczej

właściwych do przeprowadzenia głosowania w okręgu i na podstawie tego protokołu ustaliła następujące wyniki głosowania w okręgu:

1	Liczba wyborców uprawnionych do głosowania (umieszczonych w spisie, z uwzględnieniem dodatkowych formularzy) w chwili zakończenia głosowania	*	1	7	0	4
1a	w tym umieszczonych w części A spisu wyborców (obywatele polscy)	*	1	7	0	4
1b	w tym umieszczonych w części B spisu wyborców (obywatele UE niebędący obywatelami polskimi)	*	*	*	*	0
Uwaga! Suma liczb z pkt. 1a i 1b musi być równa liczbie z pkt. 1						
2	Liczba wyborców, którym wydano karty do głosowania (liczba podpisów w spisie oraz adnotacje „odmowa podpisu”)	*	*	7	5	4
2a	w tym w części A spisu wyborców (obywatele polscy)	*	*	7	5	4
2b	w tym w części B spisu wyborców (obywatele UE niebędący obywatelami polskimi)	*	*	*	*	0
Uwaga! Suma liczb z pkt. 2a i 2b musi być równa liczbie z pkt. 2.						
3	Liczba wyborców głosujących przez pełnomocnika (liczba kart do głosowania wydanych na podstawie otrzymanych przez komisję aktów pełnomocnictwa)	*	*	*	*	0
4	Liczba wyborców, którym wysłano pakiety wyborcze	*	*	*	*	0
5	Liczba otrzymanych kopert zwrotnych	*	*	*	*	0
5a	Liczba kopert zwrotnych, w których nie było oświadczenia o osobistym i tajnym oddaniu głosu	*	*	*	*	0
5b	Liczba kopert zwrotnych, w których oświadczenie nie było podpisane przez wyborcę	*	*	*	*	0
5c	Liczba kopert zwrotnych, w których nie było koperty na kartę do głosowania	*	*	*	*	0
5d	Liczba kopert zwrotnych, w których znajdowała się niezaklejona koperta na kartę do głosowania	*	*	*	*	0
5e	Liczba kopert na kartę do głosowania wrzuconych do urny	*	*	*	*	0
Uwaga! Liczba z pkt. 5 nie może być większa od liczby z pkt. 4.						
6	Liczba kart wyjętych z urny	*	*	7	5	4
6a	w tym liczba kart wyjętych z kopert na karty do głosowania	*	*	*	*	0
Uwaga! Liczba z pkt. 6 pomniejszona o liczbę z pkt. 6a powinna być równa liczbie z pkt. 2. Liczba z pkt 6a nie może być większa od liczby z pkt 5e.						
7	Liczba kart nieważnych (innych niż urzędowo ustalone lub nieopatrzonych pieczęcią obwodowej komisji wyborczej)	*	*	*	*	0
8	Liczba kart ważnych	*	*	7	5	4



9	Liczba głosów nieważnych (z kart ważnych)	*	*	*	2	3
10	Liczba głosów ważnych oddanych łącznie na wszystkie listy kandydatów (z kart ważnych)	*	*	7	3	1

Uwaga! Suma liczb z pkt. 9 i 10 **musi** być równa liczbie z pkt. 8.

11. Na poszczególne listy kandydatów i umieszczonego na nich kandydata oddano następujące liczby głosów ważnych:

1.	ROKICKI Janusz zgłoszony przez Komitet Wyborczy Platforma Obywatelska RP, Lista nr 4	*	*	1	7	6
2.	KUKUCZKA Krystian Bartłomiej zgłoszony przez Komitet Wyborczy Wyborców Cieszyńska Inicjatywa Samorządowa CIS, Lista nr 28	*	*	2	0	0
3.	BRACKA Celina zgłoszona przez Komitet Wyborczy Wyborców Lewica Ziemi Cieszyńskiej, Lista nr 29	*	*	*	6	7
4.	KRZAK Joanna Bożena zgłoszona przez Komitet Wyborczy Stowarzyszenie SCI, Lista nr 30	*	*	*	4	4
5.	SKURZOK Dominik Benedykt zgłoszony przez Komitet Wyborczy Wyborców Krzysztofa Heroka, Lista nr 31	*	*	*	5	7
6.	RAINDA Stefan Karol zgłoszony przez Komitet Wyborczy Wyborców Mariusza Andrukiewicza, Lista nr 32	*	*	1	8	7

Przy sporządzeniu protokołu obecni byli członkowie Komisji:

- 1) Szymon Tatka – Przewodniczący Komisji
- 2) Katarzyna Orzyszek – Zastępca Przewodniczącego Komisji
- 3) Maria Cieślak – Członek Komisji
- 4) Izabela Zgoda-Gałuszka – Członek Komisji
- 5) Agata Drozd – Członek Komisji
- 6) Jerzy Adamski – Członek Komisji
- 7) Tomasz Kiereś – Członek Komisji

Eh

.....
Orzyszek
.....
Cieślak
.....
Zgoda
.....
Drozd
.....
.....
.....



WYBORY DO RADY GMINY/MIEJSKIEJ

Okręg wyborczy nr: 1 7 Liczba mandatów: 1

ZESTAWIENIE WYNIKÓW GŁOSOWANIA W OKRĘGU WYBORCZYM

Zestawienie wyników głosowania w okręgu wyborczym nr 17, utworzonym dla wyboru Rady Miejskiej Cieszyńska sporządzone dnia 17 listopada przez Miejską Komisję Wyborczą

Komisja stwierdza, że otrzymała protokół głosowania od 1 obwodowej komisji wyborczej

właściwych do przeprowadzenia głosowania w okręgu i na podstawie tego protokołu ustaliła następujące wyniki głosowania w okręgu:

1	Liczba wyborców uprawnionych do głosowania (umieszczonych w spisie, z uwzględnieniem dodatkowych formularzy) w chwili zakończenia głosowania	*	1	6	7	6
1a	w tym umieszczonych w części A spisu wyborców (obywatele polscy)	*	1	6	7	6
1b	w tym umieszczonych w części B spisu wyborców (obywatele UE niebędący obywatelami polskimi)	*	*	*	*	0
Uwaga! Suma liczb z pkt. 1a i 1b musi być równa liczbie z pkt. 1						
2	Liczba wyborców, którym wydano karty do głosowania (liczba podpisów w spisie oraz adnotacje „odmowa podpisu”)	*	*	6	7	0
2a	w tym w części A spisu wyborców (obywatele polscy)	*	*	6	7	0
2b	w tym w części B spisu wyborców (obywatele UE niebędący obywatelami polskimi)	*	*	*	*	0
Uwaga! Suma liczb z pkt. 2a i 2b musi być równa liczbie z pkt. 2.						
3	Liczba wyborców głosujących przez pełnomocnika (liczba kart do głosowania wydanych na podstawie otrzymanych przez komisję aktów pełnomocnictwa)	*	*	*	*	0
4	Liczba wyborców, którym wysłano pakiety wyborcze	*	*	*	*	0
5	Liczba otrzymanych kopert zwrotnych	*	*	*	*	0
5a	Liczba kopert zwrotnych, w których nie było oświadczenia o osobistym i tajnym oddaniu głosu	*	*	*	*	0
5b	Liczba kopert zwrotnych, w których oświadczenie nie było podpisane przez wyborcę	*	*	*	*	0
5c	Liczba kopert zwrotnych, w których nie było koperty na kartę do głosowania	*	*	*	*	0
5d	Liczba kopert zwrotnych, w których znajdowała się niezaklejona koperta na kartę do głosowania	*	*	*	*	0
5e	Liczba kopert na kartę do głosowania wrzuconych do urny	*	*	*	*	0
Uwaga! Liczba z pkt. 5 nie może być większa od liczby z pkt. 4.						
6	Liczba kart wyjętych z urny	*	*	6	7	0
6a	w tym liczba kart wyjętych z kopert na karty do głosowania	*	*	*	*	0
Uwaga! Liczba z pkt. 6 pomniejszona o liczbę z pkt. 6a powinna być równa liczbie z pkt. 2. Liczba z pkt 6a nie może być większa od liczby z pkt 5e.						
7	Liczba kart nieważnych (innych niż urzędowo ustalone lub nieopatrzonych pieczęcią obwodowej komisji wyborczej)	*	*	*	*	0
8	Liczba kart ważnych	*	*	6	7	0

9	Liczba głosów nieważnych (z kart ważnych)	*	*	*	6	0
10	Liczba głosów ważnych oddanych łącznie na wszystkie listy kandydatów (z kart ważnych)	*	*	6	1	0

Uwaga! Suma liczb z pkt. 9 i 10 musi być równa liczbie z pkt. 8.

11. Na poszczególne listy kandydatów i umieszczonego na nich kandydata oddano następujące liczby głosów ważnych:

1.	MAZUREK Bogusław Jerzy zgłoszony przez Komitet Wyborczy Prawo i Sprawiedliwość, Lista nr 3	*	*	1	1	6
2.	SWAKOŃ Adam Kazimierz zgłoszony przez Komitet Wyborczy Platforma Obywatelska RP, Lista nr 4	*	*	1	7	2
3.	MUCEK Joanna Stanisława zgłoszona przez Komitet Wyborczy Wyborców Lewica Ziemi Cieszyńskiej, Lista nr 29	*	*	*	4	3
4.	ROJOWSKA Romualda Katarzyna zgłoszona przez Komitet Wyborczy Stowarzyszenie SCI, Lista nr 30	*	*	1	0	1
5.	GIECEK Radosław Janusz zgłoszony przez Komitet Wyborczy Wyborców Krzysztofa Heroka, Lista nr 31	*	*	*	9	4
6.	PINDUR Leszek Kazimierz zgłoszony przez Komitet Wyborczy Wyborców Mariusza Andrukiewicza, Lista nr 32	*	*	*	8	4

Przy sporządzeniu protokołu obecni byli członkowie Komisji:

- 1) Szymon Tatka – Przewodniczący Komisji
- 2) Katarzyna Orzyszek – Zastępca Przewodniczącego Komisji
- 3) Maria Cieślak – Członek Komisji
- 4) Izabela Zgoda-Gałuszka – Członek Komisji
- 5) Agata Drozd – Członek Komisji
- 6) Jerzy Adamski – Członek Komisji
- 7) Tomasz Kiereś – Członek Komisji

bc
.....
Orzyszek
.....
Cieślak
.....
Zgoda-Gałuszka
.....
Drozd
.....
Adamski
.....
Kiereś
.....



WYBORY DO RADY GMINY/MIEJSKIEJ

Okręg wyborczy nr:	1	8	Liczba mandatów:	1
--------------------	---	---	------------------	---

ZESTAWIENIE WYNIKÓW GŁOSOWANIA W OKRĘGU WYBORCZYM

Zestawienie wyników głosowania w okręgu wyborczym nr 18, utworzonym dla wyboru Rady Miejskiej Cieszyna sporządzone dnia 17 listopada przez Miejską Komisję Wyborczą

Komisja stwierdza, że otrzymała protokół głosowania od 1 obwodowej komisji wyborczej

właściwych do przeprowadzenia głosowania w okręgu i na podstawie tego protokołu ustaliła następujące wyniki głosowania w okręgu:

1	Liczba wyborców uprawnionych do głosowania (umieszczonych w spisie, z uwzględnieniem dodatkowych formularzy) w chwili zakończenia głosowania	*	1	7	1	0
1a	w tym umieszczonych w części A spisu wyborców (obywatele polscy)	*	1	7	1	0
1b	w tym umieszczonych w części B spisu wyborców (obywatele UE niebędący obywatelami polskimi)	*	*	*	*	0
Uwaga! Suma liczb z pkt. 1a i 1b musi być równa liczbie z pkt. 1						
2	Liczba wyborców, którym wydano karty do głosowania (liczba podpisów w spisie oraz adnotacje „odmowa podpisu”)	*	*	6	8	1
2a	w tym w części A spisu wyborców (obywatele polscy)	*	*	6	8	1
2b	w tym w części B spisu wyborców (obywatele UE niebędący obywatelami polskimi)	*	*	*	*	0
Uwaga! Suma liczb z pkt. 2a i 2b musi być równa liczbie z pkt. 2.						
3	Liczba wyborców głosujących przez pełnomocnika (liczba kart do głosowania wydanych na podstawie otrzymanych przez komisję aktów pełnomocnictwa)	*	*	*	*	0
4	Liczba wyborców, którym wysłano pakiety wyborcze	*	*	*	*	1
5	Liczba otrzymanych kopert zwrotnych	*	*	*	*	1
5a	Liczba kopert zwrotnych, w których nie było oświadczenia o osobistym i tajnym oddaniu głosu	*	*	*	*	0
5b	Liczba kopert zwrotnych, w których oświadczenie nie było podpisane przez wyborcę	*	*	*	*	0
5c	Liczba kopert zwrotnych, w których nie było koperty na kartę do głosowania	*	*	*	*	0
5d	Liczba kopert zwrotnych, w których znajdowała się niezaklejona koperta na kartę do głosowania	*	*	*	*	0
5e	Liczba kopert na kartę do głosowania wrzuconych do urny	*	*	*	*	1
Uwaga! Liczba z pkt. 5 nie może być większa od liczby z pkt. 4.						
6	Liczba kart wyjętych z urny	*	*	6	8	2
6a	w tym liczba kart wyjętych z kopert na karty do głosowania	*	*	*	*	1
Uwaga! Liczba z pkt. 6 pomniejszona o liczbę z pkt. 6a powinna być równa liczbie z pkt. 2. Liczba z pkt 6a nie może być większa od liczby z pkt 5e.						
7	Liczba kart nieważnych (innych niż urzędowo ustalone lub nieopatrzonych pieczęcią obwodowej komisji wyborczej)	*	*	*	*	0
8	Liczba kart ważnych	*	*	6	8	2

9	Liczba głosów nieważnych (z kart ważnych)	*	*	*	3	6
10	Liczba głosów ważnych oddanych łącznie na wszystkie listy kandydatów (z kart ważnych)	*	*	6	4	6

Uwaga! Suma liczb z pkt. 9 i 10 **musi** być równa liczbie z pkt. 8.

11. Na poszczególne listy kandydatów i umieszczonego na nich kandydata oddano następujące liczby głosów ważnych:

1	BALYS Henryka Małgorzata zgłoszona przez Komitet Wyborczy Platforma Obywatelska RP, Lista nr 4	*	*	1	4	6
2	ROMANOWSKA Barbara zgłoszona przez Komitet Wyborczy Wyborców Cieszyńska Inicjatywa Samorządowa CIS, Lista nr 28	*	*	1	0	7
3	TATKA Monika Justyna zgłoszona przez Komitet Wyborczy Wyborców Lewica Ziemi Cieszyńskiej, Lista nr 29	*	*	*	5	7
4	KRZESZOWIAK Mirosław zgłoszony przez Komitet Wyborczy Stowarzyszenie SCI, Lista nr 30	*	*	*	5	7
5	GÓRNY Aleksander Stanisław zgłoszony przez Komitet Wyborczy Wyborców Krzysztofa Heroka, Lista nr 31	*	*	*	8	1
6	JANKOWSKI Remigiusz Andrzej zgłoszony przez Komitet Wyborczy Wyborców Mariusza Andrukiewicza, Lista nr 32	*	*	1	9	8

Przy sporządzeniu protokołu obecni byli członkowie Komisji:

- 1) Szymon Tatka – Przewodniczący Komisji
- 2) Katarzyna Orzyszek – Zastępca Przewodniczącego Komisji
- 3) Maria Cieślak – Członek Komisji
- 4) Izabela Zgoda-Gałuszka – Członek Komisji
- 5) Agata Drozd – Członek Komisji
- 6) Jerzy Adamski – Członek Komisji
- 7) Tomasz Kiereś – Członek Komisji

(Handwritten signatures and initials)

.....



WYBORY DO RADY GMINY/MIEJSKIEJ

Okręg wyborczy nr: **1 9** Liczba mandatów: **1**

ZESTAWIENIE WYNIKÓW GŁOSOWANIA W OKRĘGU WYBORCZYM

Zestawienie wyników głosowania w okręgu wyborczym nr 19, utworzonym dla wyboru Rady Miejskiej Cieszyzna sporządzone dnia 17 listopada przez Miejską Komisję Wyborczą

Komisja stwierdza, że otrzymała protokół głosowania od 1 obwodowej komisji wyborczej

właściwych do przeprowadzenia głosowania w okręgu i na podstawie tego protokołu ustaliła następujące wyniki głosowania w okręgu:

1	Liczba wyborców uprawnionych do głosowania (umieszczonych w spisie, z uwzględnieniem dodatkowych formularzy) w chwili zakończenia głosowania	*	1	8	2	0
1a	w tym umieszczonych w części A spisu wyborców (obywatele polscy)	*	1	8	2	0
1b	w tym umieszczonych w części B spisu wyborców (obywatele UE niebędący obywatelami polskimi)	*	*	*	*	0
Uwaga! Suma liczb z pkt. 1a i 1b musi być równa liczbie z pkt. 1						
2	Liczba wyborców, którym wydano karty do głosowania (liczba podpisów w spisie oraz adnotacje „odmowa podpisu”)	*	*	8	9	0
2a	w tym w części A spisu wyborców (obywatele polscy)	*	*	8	9	0
2b	w tym w części B spisu wyborców (obywatele UE niebędący obywatelami polskimi)	*	*	*	*	0
Uwaga! Suma liczb z pkt. 2a i 2b musi być równa liczbie z pkt. 2.						
3	Liczba wyborców głosujących przez pełnomocnika (liczba kart do głosowania wydanych na podstawie otrzymanych przez komisję aktów pełnomocnictwa)	*	*	*	*	0
4	Liczba wyborców, którym wysłano pakiety wyborcze	*	*	*	*	0
5	Liczba otrzymanych kopert zwrotnych	*	*	*	*	0
5a	Liczba kopert zwrotnych, w których nie było oświadczenia o osobistym i tajnym oddaniu głosu	*	*	*	*	0
5b	Liczba kopert zwrotnych, w których oświadczenie nie było podpisane przez wyborcę	*	*	*	*	0
5c	Liczba kopert zwrotnych, w których nie było koperty na kartę do głosowania	*	*	*	*	0
5d	Liczba kopert zwrotnych, w których znajdowała się niezaklejona koperta na kartę do głosowania	*	*	*	*	0
5e	Liczba kopert na kartę do głosowania wrzuconych do urny	*	*	*	*	0
Uwaga! Liczba z pkt. 5 nie może być większa od liczby z pkt. 4.						
6	Liczba kart wyjętych z urny	*	*	8	9	0
6a	w tym liczba kart wyjętych z kopert na karty do głosowania	*	*	*	*	0
Uwaga! Liczba z pkt. 6 pomniejszona o liczbę z pkt. 6a powinna być równa liczbie z pkt. 2. Liczba z pkt 6a nie może być większa od liczby z pkt 5e.						
7	Liczba kart nieważnych (innych niż urzędowo ustalone lub nieopatrzonych pieczęcią obwodowej komisji wyborczej)	*	*	*	*	0
8	Liczba kart ważnych	*	*	8	9	0

9	Liczba głosów nieważnych (z kart ważnych)	*	*	*	7	4
10	Liczba głosów ważnych oddanych łącznie na wszystkie listy kandydatów (z kart ważnych)	*	*	8	1	6

Uwaga! Suma liczb z pkt. 9 i 10 **musi** być równa liczbie z pkt. 8.

11. Na poszczególne listy kandydatów i umieszczonego na nich kandydata oddano następujące liczby głosów ważnych:

1	GAZUR Agnieszka Ewa zgłoszona przez Komitet Wyborczy Platforma Obywatelska RP, Lista nr 4	*	*	1	2	9
2	KRÓL Stefan zgłoszony przez Komitet Wyborczy Wyborców Cieszyńska Inicjatywa Samorządowa CIS, Lista nr 28	*	*	1	4	4
3	SZTOLER Bogusław Marian zgłoszony przez Komitet Wyborczy Wyborców Lewica Ziemi Cieszyńskiej, Lista nr 29	*	*	1	1	8
4	HAREŻA Bogusław Jan zgłoszony przez Komitet Wyborczy Stowarzyszenie SCI, Lista nr 30	*	*	1	0	8
5	PAWLITA Grażyna Helena zgłoszona przez Komitet Wyborczy Wyborców Krzysztofa Heroka, Lista nr 31	*	*	1	7	5
6	POSIĄK Joanna Bogusława zgłoszona przez Komitet Wyborczy Wyborców Mariusza Andrukiewicza, Lista nr 32	*	*	1	4	2

Przy sporządzeniu protokołu obecni byli członkowie Komisji:

- 1) Szymon Tatka – Przewodniczący Komisji
- 2) Katarzyna Orzyszek – Zastępca Przewodniczącego Komisji
- 3) Maria Ciešlar – Członek Komisji
- 4) Izabela Zgoda-Gašuszka – Członek Komisji
- 5) Agata Drozd – Członek Komisji
- 6) Jerzy Adamski – Członek Komisji
- 7) Tomasz Kiereš – Członek Komisji

Izabela Zgoda-Gašuszka
Agata Drozd
Jerzy Adamski
Tomasz Kiereš



WYBORY DO RADY GMINY/MIEJSKIEJ

Okręg wyborczy nr:	2	0	Liczba mandatów:	1
--------------------	---	---	------------------	---


ZESTAWIENIE WYNIKÓW GŁOSOWANIA W OKRĘGU WYBORCZYM

Zestawienie wyników głosowania w okręgu wyborczym nr 20, utworzonym dla wyboru Rady Miejskiej Cieszyńska sporządzone dnia 17 listopada przez Miejską Komisję Wyborczą

Komisja stwierdza, że otrzymała protokół głosowania od 1 obwodowej komisji wyborczej

właściwych do przeprowadzenia głosowania w okręgu i na podstawie tego protokołu ustaliła następujące wyniki głosowania w okręgu:

1	Liczba wyborców uprawnionych do głosowania (umieszczonych w spisie, z uwzględnieniem dodatkowych formularzy) w chwili zakończenia głosowania	*	1	1	6	9
1a	w tym umieszczonych w części A spisu wyborców (obywatele polscy)	*	1	1	6	9
1b	w tym umieszczonych w części B spisu wyborców (obywatele UE niebędący obywatelami polskimi)	*	*	*	*	0
Uwaga! Suma liczb z pkt. 1a i 1b musi być równa liczbie z pkt. 1						
2	Liczba wyborców, którym wydano karty do głosowania (liczba podpisów w spisie oraz adnotacje „odmowa podpisu”)	*	*	5	5	9
2a	w tym w części A spisu wyborców (obywatele polscy)	*	*	5	5	9
2b	w tym w części B spisu wyborców (obywatele UE niebędący obywatelami polskimi)	*	*	*	*	0
Uwaga! Suma liczb z pkt. 2a i 2b musi być równa liczbie z pkt. 2.						
3	Liczba wyborców głosujących przez pełnomocnika (liczba kart do głosowania wydanych na podstawie otrzymanych przez komisję aktów pełnomocnictwa)	*	*	*	*	0
4	Liczba wyborców, którym wysłano pakiety wyborcze	*	*	*	*	0
5	Liczba otrzymanych kopert zwrotnych	*	*	*	*	0
5a	Liczba kopert zwrotnych, w których nie było oświadczenia o osobistym i tajnym oddaniu głosu	*	*	*	*	0
5b	Liczba kopert zwrotnych, w których oświadczenie nie było podpisane przez wyborcę	*	*	*	*	0
5c	Liczba kopert zwrotnych, w których nie było koperty na kartę do głosowania	*	*	*	*	0
5d	Liczba kopert zwrotnych, w których znajdowała się niezaklejona koperta na kartę do głosowania	*	*	*	*	0
5e	Liczba kopert na kartę do głosowania wrzuconych do urny	*	*	*	*	0
Uwaga! Liczba z pkt. 5 nie może być większa od liczby z pkt. 4.						
6	Liczba kart wyjętych z urny	*	*	5	5	9
6a	w tym liczba kart wyjętych z kopert na karty do głosowania	*	*	*	*	0
Uwaga! Liczba z pkt. 6 pomniejszona o liczbę z pkt. 6a powinna być równa liczbie z pkt. 2. Liczba z pkt 6a nie może być większa od liczby z pkt 5e.						
7	Liczba kart nieważnych (innych niż urzędowo ustalone lub nieopatrzonych pieczęcią obwodowej komisji wyborczej)	*	*	*	*	0
8	Liczba kart ważnych	*	*	5	5	9



9	Liczba głosów nieważnych (z kart ważnych)	*	*	*	4	4
10	Liczba głosów ważnych oddanych łącznie na wszystkie listy kandydatów (z kart ważnych)	*	*	5	1	5

Uwaga! Suma liczb z pkt. 9 i 10 **musi** być równa liczbie z pkt. 8.

11. Na poszczególne listy kandydatów i umieszczonego na nich kandydata oddano następujące liczby głosów ważnych:

1	PITURA Mirosława Olga zgłoszona przez Komitet Wyborczy Platforma Obywatelska RP, Lista nr 4	*	*	1	0	3
2	MLECZKO Andrzej Jacenty zgłoszony przez Komitet Wyborczy Wyborców Cieszyńska Inicjatywa Samorządowa CIS, Lista nr 28	*	*	*	9	6
3	MILIK Adam Jan zgłoszony przez Komitet Wyborczy Stowarzyszenie SCI, Lista nr 30	*	*	*	4	7
4	BLACHOWICZ Wojciech Sobiesław zgłoszony przez Komitet Wyborczy Wyborców Krzysztofa Heroka, Lista nr 31	*	*	1	1	8
5	BIELSKI Łukasz Kazimierz zgłoszony przez Komitet Wyborczy Wyborców Mariusza Andrukiewicza, Lista nr 32	*	*	1	5	1

Przy sporządzeniu protokołu obecni byli członkowie Komisji:

- 1) Szymon Tatka – Przewodniczący Komisji
- 2) Katarzyna Orzyszek – Zastępca Przewodniczącego Komisji
- 3) Maria Cieślak – Członek Komisji
- 4) Izabela Zgoda-Gałuszka – Członek Komisji
- 5) Agata Drozd – Członek Komisji
- 6) Jerzy Adamski – Członek Komisji
- 7) Tomasz Kiereś – Członek Komisji

Handwritten signatures in blue ink:
 Tatka
 Orzyszek
 Cieślak
 Zgoda-Gałuszka
 Drozd
 Adamski
 Kiereś



WYBORY DO RADY GMINY/MIEJSKIEJ

Okręg wyborczy nr:	2	1	Liczba mandatów:	1
--------------------	---	---	------------------	---



ZESTAWIENIE WYNIKÓW GŁOSOWANIA W OKRĘGU WYBORCZYM

Zestawienie wyników głosowania w okręgu wyborczym nr 21, utworzonym dla wyboru Rady Miejskiej Cieszyzna sporządzone dnia 17 listopada przez Miejską Komisję Wyborczą

Komisja stwierdza, że otrzymała protokół głosowania od 1 obwodowej komisji wyborczej

właściwych do przeprowadzenia głosowania w okręgu i na podstawie tego protokołu ustaliła następujące wyniki głosowania w okręgu:

1	Liczba wyborców uprawnionych do głosowania (umieszczonych w spisie, z uwzględnieniem dodatkowych formularzy) w chwili zakończenia głosowania	*	1	6	3	8
1a	w tym umieszczonych w części A spisu wyborców (obywatele polscy)	*	1	6	3	8
1b	w tym umieszczonych w części B spisu wyborców (obywatele UE niebędący obywatelami polskimi)	*	*	*	*	0
Uwaga! Suma liczb z pkt. 1a i 1b musi być równa liczbie z pkt. 1						
2	Liczba wyborców, którym wydano karty do głosowania (liczba podpisów w spisie oraz adnotacje „odmowa podpisu”)	*	*	8	9	7
2a	w tym w części A spisu wyborców (obywatele polscy)	*	*	8	9	7
2b	w tym w części B spisu wyborców (obywatele UE niebędący obywatelami polskimi)	*	*	*	*	0
Uwaga! Suma liczb z pkt. 2a i 2b musi być równa liczbie z pkt. 2.						
3	Liczba wyborców głosujących przez pełnomocnika (liczba kart do głosowania wydanych na podstawie otrzymanych przez komisję aktów pełnomocnictwa)	*	*	*	*	0
4	Liczba wyborców, którym wysłano pakiety wyborcze	*	*	*	*	0
5	Liczba otrzymanych kopert zwrotnych	*	*	*	*	0
5a	Liczba kopert zwrotnych, w których nie było oświadczenia o osobistym i tajnym oddaniu głosu	*	*	*	*	0
5b	Liczba kopert zwrotnych, w których oświadczenie nie było podpisane przez wyborcę	*	*	*	*	0
5c	Liczba kopert zwrotnych, w których nie było koperty na kartę do głosowania	*	*	*	*	0
5d	Liczba kopert zwrotnych, w których znajdowała się niezaklejona koperta na kartę do głosowania	*	*	*	*	0
5e	Liczba kopert na kartę do głosowania wrzuconych do urny	*	*	*	*	0
Uwaga! Liczba z pkt. 5 nie może być większa od liczby z pkt. 4.						
6	Liczba kart wyjętych z urny	*	*	8	9	7
6a	w tym liczba kart wyjętych z kopert na karty do głosowania	*	*	*	*	0
Uwaga! Liczba z pkt. 6 pomniejszona o liczbę z pkt. 6a powinna być równa liczbie z pkt. 2. Liczba z pkt 6a nie może być większa od liczby z pkt 5e.						
7	Liczba kart nieważnych (innych niż urzędowo ustalone lub nieopatrzonych pieczęcią obwodowej komisji wyborczej)	*	*	*	*	0
8	Liczba kart ważnych	*	*	8	9	7

9	Liczba głosów nieważnych (z kart ważnych)	*	*	*	8	8
10	Liczba głosów ważnych oddanych łącznie na wszystkie listy kandydatów (z kart ważnych)	*	*	8	0	9

Uwaga! Suma liczb z pkt. 9 i 10 **musi** być równa liczbie z pkt. 8.

11. Na poszczególne listy kandydatów i umieszczonego na nich kandydata oddano następujące liczby głosów ważnych:

1	SKALUBA-OSSOLIŃSKA Grażyna Zenona zgłoszona przez Komitet Wyborczy Platforma Obywatelska RP, Lista nr 4	*	*	1	1	8
2	FOLTA Gabriela Aleksandra zgłoszona przez Komitet Wyborczy Wyborców Cieszyńska Inicjatywa Samorządowa CIS, Lista nr 28	*	*	1	4	6
3	BANOT Czesław Franciszek zgłoszony przez Komitet Wyborczy Wyborców Lewica Ziemi Cieszyńskiej, Lista nr 29	*	*	2	4	7
4	PŁONKA Iwona zgłoszona przez Komitet Wyborczy Stowarzyszenie SCI, Lista nr 30	*	*	*	5	8
5	JACHIMOWSKA Urszula Agata zgłoszona przez Komitet Wyborczy Wyborców Krzysztofa Heroka, Lista nr 31	*	*	*	8	4
6	KULA Krzysztof Józef zgłoszony przez Komitet Wyborczy Wyborców Mariusza Andrukiewicza, Lista nr 32	*	*	1	5	6

Przy sporządzeniu protokołu obecni byli członkowie Komisji:

- 1) Szymon Tatka – Przewodniczący Komisji
- 2) Katarzyna Orzyszek – Zastępca Przewodniczącego Komisji
- 3) Maria Cieślak – Członek Komisji
- 4) Izabela Zgoda-Gałuszka – Członek Komisji
- 5) Agata Drozd – Członek Komisji
- 6) Jerzy Adamski – Członek Komisji
- 7) Tomasz Kiereś – Członek Komisji

hsh
.....
Orzyszek
.....
Cieślak
.....
Zgoda-Gałuszka
.....
Drozd
.....
Adamski
.....
Kiereś
.....

