

Numer karty	CIE01
Sektor odbiorców energii	Obiekty użyteczności publicznej

Nazwa działania	System monitoringu kosztów i zużycia nośników energii i wody w miejskich budynkach użyteczności publicznej
-----------------	--

Przyjęte założenia, opis proponowanego przedsięwzięcia

Przedsięwzięcie polegało będzie na prowadzeniu systemu monitoringu zużycia oraz kosztów energii, paliw oraz wody w budynkach użyteczności publicznej miasta Cieszyna. System monitoringu polegał będzie na gromadzeniu informacji z faktur wystawianych za energię oraz wodę w elektronicznej bazie danych dostępnej online lub w arkuszu kalkulacyjnym.

KOSZTY INWESTYCYJNE **20 000**

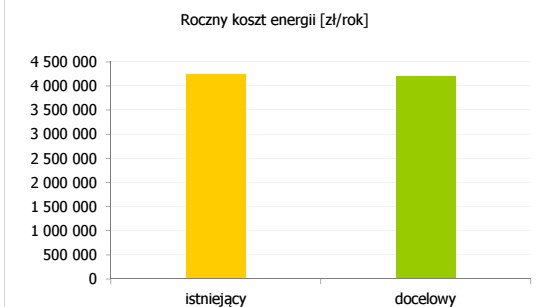
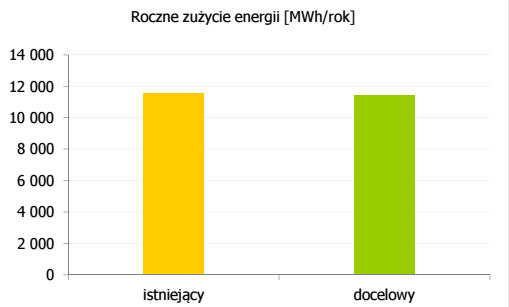
Okres realizacji **2016 - 2020**

Parametry efektywności energetycznej, ekonomicznej i ekologicznej przedsięwzięcia

założenia do obliczeń NPV i DGC - stopa dyskonta 3,0%

założenia do obliczeń NPV i DGC - czas życia projektu 15

Lp.	Stan porówny- wany	Nakłady netto	Roczne zużycie energii	Roczne koszty energii	Roczna oszczędność energii	Roczna oszczędność kosztów	Roczne zmniejszenie emisji CO ₂	SPBT	DGC	NPV
		[zł]	[MWh/rok]	[zł/rok]	[MWh/rok]	[zł/rok]	[MgCO ₂ /rok]	[lata]	[zł/Mg]	[zł]
1	istniejący	-	11 562	4 238 867	-	-	-	-	-	-
2	docelowy	20 000	11 446	4 196 478	115,6	42 388,7	34,7	0,5	-1 173,8	486 033



Numer karty		CIE03								
Sektor odbiorców energii		Obiekty użyteczności publicznej								
Nazwa działania		Wdrażanie systemu zielonych zamówień/zakupów publicznych								
Przyjęte założenia, opis proponowanego przedsięwzięcia										
W ramach wprowadzania systemu zielonych zamówień publicznych zaleca się włączać kryteria oraz wymagania środowiskowe do procedur udzielania zamówień publicznych, w miarę możliwości stosować ocenę LCA (ocenę cyklu życia), a także poszukiwać rozwiązań minimalizujących negatywny wpływ wyrobów i usług na środowisko w całym cyklu życia.										
KOSZTY INWESTYCYJNE										-
Okres realizacji		2015 - 2020								
Parametry efektywności energetycznej, ekonomicznej i ekologicznej przedsięwzięcia										
założenia do obliczeń NPV i DGC - stopa dyskonta										3,0%
założenia do obliczeń NPV i DGC - czas życia projektu										15
Lp.	Stan porówny- wany	Nakłady netto	Roczne zużycie energii	Roczne koszty energii	Roczna oszczędność energii	Roczna oszczędność kosztów	Roczne zmniejszenie emisji CO ₂	SPBT	DGC	NPV
		[zł]	[MWh/rok]	[zł/rok]	[MWh/rok]	[zł/rok]	[MgCO ₂ /rok]	[lata]	[zł/Mg]	[zł]
1	istniejący	-	-	-	-	-	-	-	-	-
2	docelowy	-	-	-	-	-	-	-	-	-

Roczne zużycie energii [MWh/rok]

Stan	Zużycie [MWh/rok]
istniejący	0
docelowy	0

Roczny koszt energii [zł/rok]

Stan	Koszt [zł/rok]
istniejący	0
docelowy	0

Numer karty		CIE04								
Sektor odbiorców energii		Obiekty użyteczności publicznej								
Nazwa działania		Wykorzystanie odnawialnych źródeł energii w obiektach użyteczności publicznej								
Przyjęte założenia, opis proponowanego przedsięwzięcia										
Przedmiotem projektu jest wykorzystanie odnawialnych źródeł energii w budynkach użyteczności publicznej, będących własnością Miasta Cieszyna. Zakres przedsięwzięcia wynikał będzie z przeprowadzonych audytów energetycznych. Przewiduje się wykorzystanie ogniw fotowoltaicznych do produkcji energii elektrycznej, wykorzystanie kolektorów słonecznych do przygotowania ciepłej wody użytkowej, wykorzystanie powietrznych pomp ciepła do wspomaganie systemu przygotowania ciepłej wody użytkowej. W załączniku 4 do PGN przedstawiono możliwy potencjał wykorzystania OZE w budynkach użyteczności publicznej.										
KOSZTY INWESTYCYJNE										1 402 000
Okres realizacji		2015 - 2020								
Parametry efektywności energetycznej, ekonomicznej i ekologicznej przedsięwzięcia										
założenia do obliczeń NPV i DGC - stopa dyskonta										3,0%
założenia do obliczeń NPV i DGC - czas życia projektu										15
Lp.	Stan porównywany	Nakłady netto	Roczne zużycie energii	Roczne koszty energii	Roczna oszczędność energii	Roczna oszczędność kosztów	Roczne zmniejszenie emisji CO ₂	SPBT	DGC	NPV
		[zł]	[MWh/rok]	[zł/rok]	[MWh/rok]	[zł/rok]	[MgCO ₂ /rok]	[lata]	[zł/Mg]	[zł]
1	istniejący	-	11 562	4 238 867	-	-	-	-	-	-
2	docelowy	1 402 000	11 442	4 158 867	120,0	80 000,0	36,0	17,5	1 040,0	-446 965

Roczne zużycie energii [MWh/rok]

Stan	Roczne zużycie energii [MWh/rok]
istniejący	11 562
docelowy	11 442

Roczny koszt energii [zł/rok]

Stan	Roczny koszt energii [zł/rok]
istniejący	4 238 867
docelowy	4 158 867

Numer karty		CIE05								
Sektor odbiorców energii		Obiekty użyteczności publicznej								
Nazwa działania		Poprawa efektywności energetycznej w miejskich obiektach użyteczności publicznej w Cieszynie								
Przyjęte założenia, opis proponowanego przedsięwzięcia										
Przedmiotem projektu jest wykonanie kompleksowej termomodernizacji obiektów użyteczności publicznej, będących własnością Gminy Cieszyn. Zakres termomodernizacji będzie wynikał z przeprowadzonych audytów energetycznych (ocieplenie ścian, ocieplenie dachów, wymiana stolarki otworowej, modernizacja instalacji centralnego ogrzewania, modernizacja systemu ciepłej wody użytkowej). Przedsięwzięcie uwzględni także możliwość przeprowadzenia tzw. „głębokiej” termomodernizacji, wykraczającej poza obecne wymagania i standardy energetyczne dla budynków.										
KOSZTY INWESTYCYJNE										3 600 000
Okres realizacji		2015 - 2020								
Parametry efektywności energetycznej, ekonomicznej i ekologicznej przedsięwzięcia										
założenia do obliczeń NPV i DGC - stopa dyskonta										3,0%
założenia do obliczeń NPV i DGC - czas życia projektu										15
Lp.	Stan porównywany	Nakłady netto	Roczne zużycie energii	Roczne koszty energii	Roczna oszczędność energii	Roczna oszczędność kosztów	Roczne zmniejszenie emisji CO ₂	SPBT	DGC	NPV
		[zł]	[MWh/rok]	[zł/rok]	[MWh/rok]	[zł/rok]	[MgCO ₂ /rok]	[lata]	[zł/Mg]	[zł]
1	istniejący	-	11 562	4 238 867	-	-	-	-	-	-
2	docelowy	3 600 000	10 814	3 987 667	748,0	251 200,0	224,4	14,3	224,4	-601 191

Roczne zużycie energii [MWh/rok]

Stan	Roczne zużycie energii [MWh/rok]
istniejący	11 562
docelowy	10 814

Roczny koszt energii [zł/rok]

Stan	Roczny koszt energii [zł/rok]
istniejący	4 238 867
docelowy	3 987 667

Numer karty		CIE06								
Sektor odbiorców energii		Oświetlenie uliczne								
Nazwa działania		Modernizacja oświetlenia publicznego Miasta Cieszyzna								
Przyjęte założenia, opis proponowanego przedsięwzięcia										
Celem projektu jest przebudowa istniejącego systemu oświetlenia. Uzasadnieniem realizacji projektu jest fakt, że bez modernizacji pozostają nowe oprawy, zainstalowane w ostatnich kilku latach i naświetlacze. System ma zostać wyposażony w najbardziej efektywne energetycznie źródła światła, oparte na źródłach półprzewodnikowych LED, ze zmiennym profilem obciążenia, zastosowanie inteligentnego sterowania oświetleniem. Przewiduje się modernizację ok 1200 szt. punktów świetlnych w pierwszym etapie oraz 800 szt. w drugim etapie.										
KOSZTY INWESTYCYJNE										8 500 000
Okres realizacji		2015 - 2020								
Parametry efektywności energetycznej, ekonomicznej i ekologicznej przedsięwzięcia										
założenia do obliczeń NPV i DGC - stopa dyskonta										3,0%
założenia do obliczeń NPV i DGC - czas życia projektu										15
Lp.	Stan porówny- wany	Nakłady netto	Roczne zużycie energii	Roczne koszty energii	Roczna oszczędność energii	Roczna oszczędność kosztów	Roczne zmniejszenie emisji CO ₂	SPBT	DGC	NPV
		[zł]	[MWh/rok]	[zł/rok]	[MWh/rok]	[zł/rok]	[MgCO ₂ /rok]	[lata]	[zł/Mg]	[zł]
1	istniejący	-	1 564	782 000	-	-	-	-	-	-
2	docelowy	8 500 000	1 173	586 500	391,0	195 500,0	310,1	43,5	1 665,8	-6 166 134

Roczne zużycie energii [MWh/rok]

Stan	Roczne zużycie energii [MWh/rok]
istniejący	1 564
docelowy	1 173

Roczny koszt energii [zł/rok]

Stan	Roczny koszt energii [zł/rok]
istniejący	782 000
docelowy	586 500

Numer karty	CIE07
Sektor odbiorców energii	Obiekty mieszkalne

Nazwa działania	Likwidacja niskiej emisji zanieczyszczeń w centrum Cieszyňa
-----------------	---

Przyjęte założenia, opis proponowanego przedsięwzięcia

Celem projektu jest poprawa jakości powietrza w centrum miasta. Przedsięwzięcie polega na zmianie systemu grzewczego budynków w centrum miasta połączonego z likwidacją pieców i kotłów grzewczych węglowych. Jest to nowe przedsięwzięcie dla centrum miasta, które mimo nielicznych budynków, głównie użyteczności publicznej, podłączonych do miejskiej sieci ciepłowniczej stanowi w dalszym ciągu największe skupisko domowych palenisk węglowych na terenie miasta. Łączna kwota przedsięwzięcia planowana jest na poziomie 13 050 tys. zł, z czego koszty działań realizowanych przez gminę wynosić będzie ok. 5 250 tys. zł.

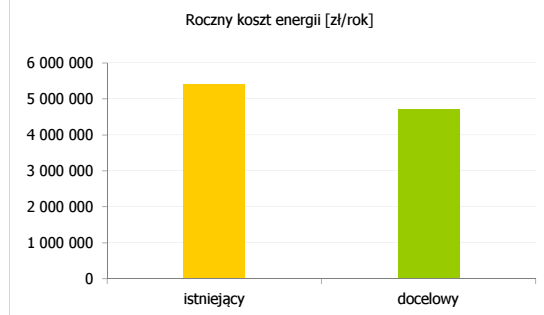
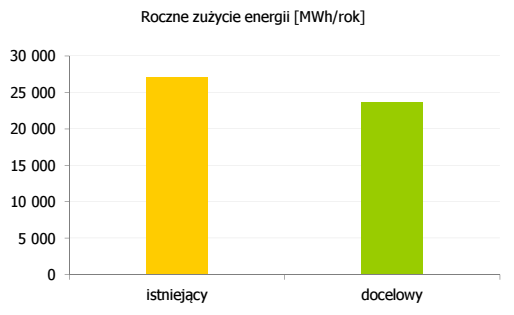
KOSZTY INWESTYCYJNE **13 050 000**

Okres realizacji **2015 - 2020**

Parametry efektywności energetycznej, ekonomicznej i ekologicznej przedsięwzięcia

założenia do obliczeń NPV i DGC - stopa dyskonta 3,0%
założenia do obliczeń NPV i DGC - czas życia projektu 15

Lp.	Stan porówny- wany	Nakłady netto	Roczne zużycie energii	Roczne koszty energii	Roczna oszczędność energii	Roczna oszczędność kosztów	Roczne zmniejszenie emisji CO ₂	SPBT	DGC	NPV
		[zł]	[MWh/rok]	[zł/rok]	[MWh/rok]	[zł/rok]	[MgCO ₂ /rok]	[lata]	[zł/Mg]	[zł]
1	istniejący	-	27 118	5 423 658	-	-	-	-	-	-
2	docelowy	13 050 000	23 618	4 723 658	3 500,0	700 000,0	988,8	18,6	397,6	-4 693 445



Numer karty	CIE08
Sektor odbiorców energii	Obiekty mieszkalne

Nazwa działania Przyłączenie budynków do sieciowych nośników energii (ciepło sieciowe - działania nie ujęte w działaniu CIE07, gaz ziemny)

Przyjęte założenia, opis proponowanego przedsięwzięcia

Ograniczanie niskiej emisji na terenie miasta Cieszyna poprzez budowę sieci ciepłowniczej lub gazowniczej. Przyłączenie nośników sieciowych do budynków wiąże się często z budową instalacji zewnętrznych ale i wewnętrznych budynków. Przedsięwzięcie realizowane będzie w zależności od zapotrzebowania potencjalnych odbiorców oraz możliwości finansowych przedsiębiorstw energetycznych. Przedsięwzięcie stanowi uzupełnienie działań CIE07 oraz CIE09.

KOSZTY INWESTYCYJNE **b/d**

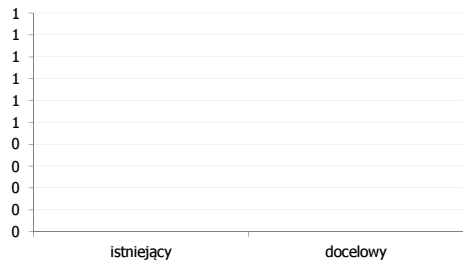
Okres realizacji **2015 - 2020**

Parametry efektywności energetycznej, ekonomicznej i ekologicznej przedsięwzięcia

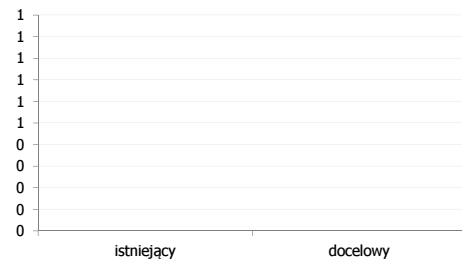
założenia do obliczeń NPV i DGC - stopa dyskonta									3,0%
założenia do obliczeń NPV i DGC - czas życia projektu									15

Lp.	Stan porównywany	Nakłady netto	Roczne zużycie energii	Roczne koszty energii	Roczna oszczędność energii	Roczna oszczędność kosztów	Roczne zmniejszenie emisji CO ₂	SPBT	DGC	NPV
		[zł]	[MWh/rok]	[zł/rok]	[MWh/rok]	[zł/rok]	[MgCO ₂ /rok]	[lata]	[zł/Mg]	[zł]
1	istniejący	-	-	-	-	-	-	-	-	-
2	docelowy	b/d	-	-	-	-	-	-	-	-

Roczne zużycie energii [MWh/rok]



Roczny koszt energii [zł/rok]



Numer karty		CIE09									
Sektor odbiorców energii		Obiekty mieszkalne									
Nazwa działania		Wsparcie działań proefektywnościowych związanych z ograniczeniem niskiej emisji									
Przyjęte założenia, opis proponowanego przedsięwzięcia											
Przedsięwzięcie polega na realizacji przez Miasto Cieszyn programów dotacyjnych skierowanych do osób fizycznych, wspólnot mieszkaniowych lub spółdzielni mieszkaniowych. W ramach podstawowego programu dotacyjnego będą wspierane inwestycje w budynkach mieszkalnych polegające na wymianie niskosprawnych źródeł energii oraz montażu mikroinstalacji odnawialnych źródeł energii do produkcji ciepła i/lub energii elektrycznej. Dodatkowy program dotacyjny, realizowany w roku 2015 w ramach zadania „Likwidacja niskiej emisji w śródmieściu Cieszyna – projekt pilotażowy”, które to zadanie finansowane jest środkami NFOŚiGW w Warszawie w ramach Programu priorytetowego "Likwidacja niskiej emisji wspierająca wzrost efektywności energetycznej i rozwój rozproszonych odnawialnych źródeł energii. Część 1) Program pilotażowy KAWKA", wspiera inwestycje polegające na kompleksowej termomodernizacji wielorodzinnych budynków mieszkalnych (ocieplenie ścian zewnętrznych, budowa instalacji c.o. wraz z przyłączeniem budynków do miejskiego systemu ciepłowniczego). Planowana kwota na realizację zadania z budżetu miasta Cieszyna wynosi 1 900 tys. zł.											
KOSZTY INWESTYCYJNE										4 300 000	
Okres realizacji		2015 - 2020									
Parametry efektywności energetycznej, ekonomicznej i ekologicznej przedsięwzięcia											
założenia do obliczeń NPV i DGC - stopa dyskonta										3,0%	
założenia do obliczeń NPV i DGC - czas życia projektu										15	
Lp.	Stan porównywany	Nakłady netto	Roczne zużycie energii	Roczne koszty energii	Roczna oszczędność energii	Roczna oszczędność kosztów	Roczne zmniejszenie emisji CO ₂	SPBT	DGC	NPV	
		[zł]	[MWh/rok]	[zł/rok]	[MWh/rok]	[zł/rok]	[MgCO ₂ /rok]	[lata]	[zł/Mg]	[zł]	
1	istniejący	-	6 765	1 501 741	-	-	-	-	-	-	
2	docelowy	4 300 000	4 628	1 157 050	2 136,4	344 691,2	684,2	12,5	22,7	-185 099	

Roczne zużycie energii [MWh/rok]

Stan	Roczne zużycie energii [MWh/rok]
istniejący	6 765
docelowy	4 628

Roczny koszt energii [zł/rok]

Stan	Roczny koszt energii [zł/rok]
istniejący	1 501 741
docelowy	1 157 050

Numer karty	CIE10
Sektor odbiorców energii	Obiekty mieszkalne

Nazwa działania	Termomodernizacja budynków mieszkalnych na terenie Cieszyna.
-----------------	--

Przyjęte założenia, opis proponowanego przedsięwzięcia

Przedsięwzięcie polegać będzie na ograniczaniu niskiej emisji na terenie miasta Cieszyna poprzez termomodernizację budynków w tym, docieplenie przegród zewnętrznych, wymiana okien na energooszczędne, modernizacja źródeł ciepła i ciepłej wody użytkowej, wykorzystanie odnawialnych źródeł energii. Przedsięwzięcie dotyczyć będzie działań prowadzonych przez Spółdzielnie mieszkaniowe, wspólnoty mieszkaniowe, zarządców nieruchomości czy indywidualnych inwestorów – działania nie obejmują działań zawartych w innych przedsięwzięciach.

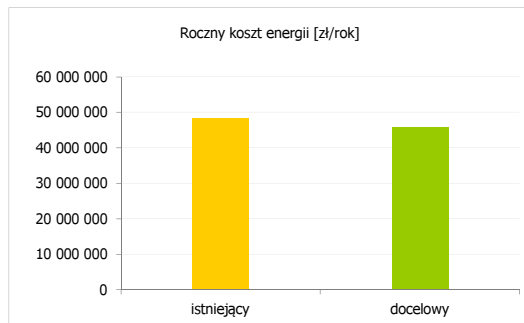
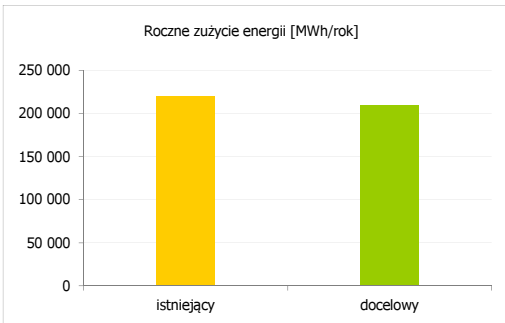
KOSZTY INWESTYCYJNE	34 490 470
----------------------------	-------------------

Okres realizacji	2015 - 2020
-------------------------	--------------------

Parametry efektywności energetycznej, ekonomicznej i ekologicznej przedsięwzięcia

założenia do obliczeń NPV i DGC - stopa dyskonta									3,0%
założenia do obliczeń NPV i DGC - czas życia projektu									15

Lp.	Stan porówny- wany	Nakłady netto	Roczne zużycie energii	Roczne koszty energii	Roczna oszczędność energii	Roczna oszczędność kosztów	Roczne zmniejszenie emisji CO ₂	SPBT	DGC	NPV
		[zł]	[MWh/rok]	[zł/rok]	[MWh/rok]	[zł/rok]	[MgCO ₂ /rok]	[lata]	[zł/Mg]	[zł]
1	istniejący	-	220 166	48 436 565	-	-	-	-	-	-
2	docelowy	34 490 470	209 158	46 014 736	11 008,3	2 421 828,2	3 522,7	14,2	132,7	-5 578 842



Numer karty		CIE11								
Sektor odbiorców energii		Obiekty mieszkalne / handel, usługi, przedsiębiorstwa / transport								
Nazwa działania		Kampania informacyjno – edukacyjna w zakresie niskiej emisji i efektywności energetycznej								
Przyjęte założenia, opis proponowanego przedsięwzięcia										
Działanie to skierowane jest do mieszkańców miasta, przedsiębiorców oraz kierowców jako konsumentów energii. Elementy kampanii powinny w sposób czytelny przekazywać informacje dotyczące oszczędnego gospodarowania energią, wykorzystywania energii ze źródeł odnawialnych, ograniczania emisji, zmiany przyzwyczajeń związanych ze zbyt wielkim zużyciem energii. Forma kampanii może być dowolna (akcja informacyjna, konkursy, plebiscyty).										
KOSZTY INWESTYCYJNE										80 000
Okres realizacji		2016 - 2020								
Parametry efektywności energetycznej, ekonomicznej i ekologicznej przedsięwzięcia										
założenia do obliczeń NPV i DGC - stopa dyskonta										3,0%
założenia do obliczeń NPV i DGC - czas życia projektu										15
Lp.	Stan porównywany	Nakłady netto	Roczne zużycie energii	Roczne koszty energii	Roczna oszczędność energii	Roczna oszczędność kosztów	Roczne zmniejszenie emisji CO ₂	SPBT	DGC	NPV
		[zł]	[MWh/rok]	[zł/rok]	[MWh/rok]	[zł/rok]	[MgCO ₂ /rok]	[lata]	[zł/Mg]	[zł]
1	istniejący		b/d	b/d						
2	docelowy	80 000	b/d	b/d	b/d	b/d	b/d	b/d	b/d	b/d

Roczne zużycie energii [MWh/rok]

Roczny koszt energii [zł/rok]

Numer karty	CIE12
Sektor odbiorców energii	Handel, usługi, przedsiębiorstwa

Nazwa działania: Poprawa efektywności energetycznej w grupie handel, usługi, przedsiębiorstwa

Przyjęte założenia, opis proponowanego przedsięwzięcia

Działania związane ze zmniejszeniem energochłonności w grupie handel, usługi, przedsiębiorstwa. Działania te prowadzone będą w dużej mierze niezależnie od działań miasta, w zależności od dostępności technicznej i ekonomicznej do odpowiednich technologii.

KOSZTY INWESTYCYJNE 14 445 212

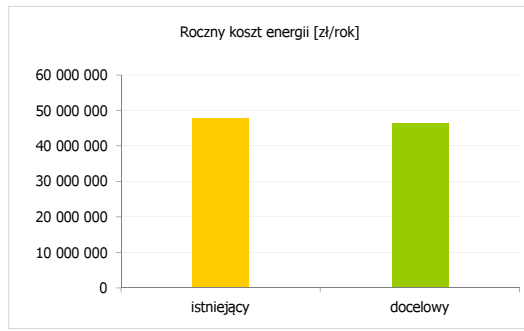
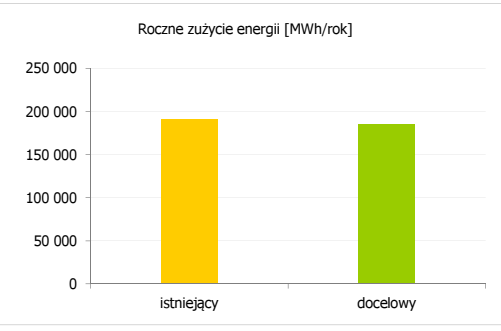
Okres realizacji: 2015 - 2020

Parametry efektywności energetycznej, ekonomicznej i ekologicznej przedsięwzięcia

założenia do obliczeń NPV i DGC - stopa dyskonta 3,0%

założenia do obliczeń NPV i DGC - czas życia projektu 15

Lp.	Stan porównywany	Nakłady netto [zł]	Roczne zużycie energii [MWh/rok]	Roczne koszty energii [zł/rok]	Roczna oszczędność energii [MWh/rok]	Roczna oszczędność kosztów [zł/rok]	Roczne zmniejszenie emisji CO ₂ [MgCO ₂ /rok]	SPBT [lata]	DGC [zł/Mg]	NPV [zł]
1	istniejący	-	190 846	47 711 596	-	-	-	-	-	-
2	docelowy	14 445 212	185 121	46 280 248	5 725,4	1 431 347,9	3 374,3	10,09	-65,6	2 642 126



Numer karty		CIE13								
Sektor odbiorców energii		Transport								
Nazwa działania		Modernizacja taboru autobusowego transportu zbiorowego w Cieszynie								
Przyjęte założenia, opis proponowanego przedsięwzięcia										
Celem projektu jest wymiana taboru autobusowego wykorzystywanego do obsługi komunikacji miejskiej w gminie Cieszyn, oraz gminach sąsiadujących, z którymi gmina Cieszyn ma podpisane porozumienia międzygminne w sprawie wspólnej realizacji komunikacji miejskiej na swoim terenie. Przedmiotem projektu będzie zakup 5 autobusów 12 metrowych i 6 autobusów 10 metrowych wyposażonych w silniki spełniające normy Euro 6. Założenia: Przyjęto spadek zużycia paliwa spalanego przez autobusy w Cieszynie o 10%.										
KOSZTY INWESTYCYJNE										11 300 000
Okres realizacji		2017 - 2019								
Parametry efektywności energetycznej, ekonomicznej i ekologicznej przedsięwzięcia										
założenia do obliczeń NPV i DGC - stopa dyskonta										3,0%
założenia do obliczeń NPV i DGC - czas życia projektu										15
Lp.	Stan porównywany	Nakłady netto	Roczne zużycie energii	Roczne koszty energii	Roczna oszczędność energii	Roczna oszczędność kosztów	Roczne zmniejszenie emisji CO ₂	SPBT	DGC	NPV
		[zł]	[MWh/rok]	[zł/rok]	[MWh/rok]	[zł/rok]	[MgCO ₂ /rok]	[lata]	[zł/Mg]	[zł]
1	istniejący	-	2 800	1 140 448	-	-	-	-	-	-
2	docelowy	11 300 000	2 520	1 026 403	280,0	114 044,8	73,9	99,1	10 889,1	-9 938 541

Roczne zużycie energii [MWh/rok]

Stan	Roczne zużycie energii [MWh/rok]
istniejący	2 800
docelowy	2 520

Roczny koszt energii [zł/rok]

Stan	Roczny koszt energii [zł/rok]
istniejący	1 140 448
docelowy	1 026 403

Numer karty	CIE14
Sektor odbiorców energii	Transport

Nazwa działania	Budowa Zintegrowanego Węzła Przesiadkowego w Cieszynie
-----------------	--

Przyjęte założenia, opis proponowanego przedsięwzięcia

Przedmiotem przedsięwzięcia jest budowa zintegrowanego węzła przesiadkowego w Cieszynie, na obszarze którego łącząc się będą różne formy transportu zbiorowego. W zakres przedsięwzięcia wchodzi:

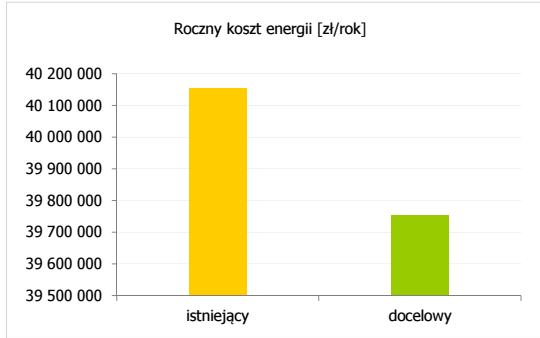
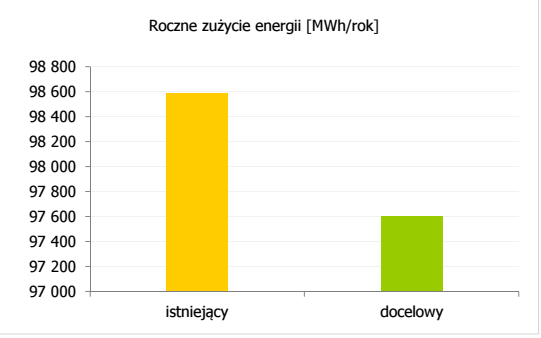
- przebudowa części dwukondygnacyjnej zabytkowego budynku dworca PKP,
- rozbiórka części parterowej budynku dworca PKP i ukształtowanie w tym miejscu nowego budynku z odtworzeniem oryginalnych fragmentów ściany szachulcowej oraz zachowaniem oryginalnego fragmentu ściany elewacji tylnej,
- budowa placu dworca obejmującego swym zakresem miejsca przystankowe dla ruchu autobusowego w ramach transportu zbiorowego lokalnego i ponadlokalnego,
- budowa ścieżki pieszo-rowerowej oraz parkingu dla rowerów,
- utworzenie miejsc postojowych dla samochodów osobowych osób korzystających z funkcji węzła przesiadkowego,
- utworzenie miejsc postojowych dla taksówek,
- przebudowa ulicy Hajduka wraz z budową ronda na skrzyżowaniu ulic Bobrecka – Hajduka,
- budowa oświetlenia oraz monitoringu wizyjnego.

KOSZTY INWESTYCYJNE **10 899 250**

Okres realizacji	2015 - 2017
------------------	-------------

Parametry efektywności energetycznej, ekonomicznej i ekologicznej przedsięwzięcia

założenia do obliczeń NPV i DGC - stopa dyskonta										3,0%
założenia do obliczeń NPV i DGC - czas życia projektu										15
Lp.	Stan porównywany	Nakłady netto [zł]	Roczne zużycie energii [MWh/rok]	Roczne koszty energii [zł/rok]	Roczna oszczędność energii [MWh/rok]	Roczna oszczędność kosztów [zł/rok]	Roczne zmniejszenie emisji CO ₂ [MgCO ₂ /rok]	SPBT [lata]	DGC [zł/Mg]	NPV [zł]
1	istniejący	-	98 592	40 155 509	-	-	-	-	-	-
2	docelowy	10 899 250	97 606	39 753 954	985,9	401 555,1	260,3	27,1	1 862,8	-6 105 511



Numer karty	CIE15
Sektor odbiorców energii	Transport

Nazwa działania	Modernizacja infrastruktury drogowej na terenie miasta Cieszyna
-----------------	---

Przyjęte założenia, opis proponowanego przedsięwzięcia

Przedmiotem projektu jest poprawa infrastruktury drogowej w mieście mająca na celu poprawę płynności oraz bezpieczeństwa ruchu drogowego. Założenia do analiz: zmniejszenie zużycia paliwa w osobowym transporcie samochodowym o 3%.

KOSZTY INWESTYCYJNE **40 000 000**

Okres realizacji **2015 - 2020**

Parametry efektywności energetycznej, ekonomicznej i ekologicznej przedsięwzięcia

założenia do obliczeń NPV i DGC - stopa dyskonta 3,0%

założenia do obliczeń NPV i DGC - czas życia projektu 15

Lp.	Stan porównywany	Nakłady netto [zł]	Roczne zużycie energii [MWh/rok]	Roczne koszty energii [zł/rok]	Roczna oszczędność energii [MWh/rok]	Roczna oszczędność kosztów [zł/rok]	Roczne zmniejszenie emisji CO ₂ [MgCO ₂ /rok]	SPBT [lata]	DGC [zł/Mg]	NPV [zł]
1	istniejący	-	98 592	46 617 031	-	-	-	-	-	-
2	docelowy	40 000 000	95 635	45 218 520	2 957,8	1 398 510,9	789,7	28,6	2 348,4	-23 304 667

